

Encuesta de Opinión Pública a Nivel Nacional ABRIL 2014

DATOS DE LA EMPRESA

Nombre de la encuestadora : Datum Internacional S.A.
Nº de registro : 0002-REE/JNE
Clientes contratantes : Perú 21, Gestión y Frecuencia Latina

INFORME TÉCNICO

Objetivo general	Obtener información de coyuntura política, económica y social
Grupo objetivo	Hombres y mujeres, de 18 a 70 años de edad, pertenecientes a todos los niveles socioeconómicos, considerando zonas urbana y rural
Cobertura	Nivel nacional
Tamaño muestral	1200 encuestas efectivas
Técnica	Encuesta personal (cara a cara) en hogares
Selección	Selección aleatoria de personas
Metodología	Manzaneo, para el recorrido de la ruta Salto sistemático K=2, para la selección de viviendas
Margen de error	+/- 2.8%, con un nivel de confianza de 95%
Supervisión	40% del trabajo de cada encuestador
Fecha de campo	04 al 08 de abril de 2014
Página web	www.datum.com.pe

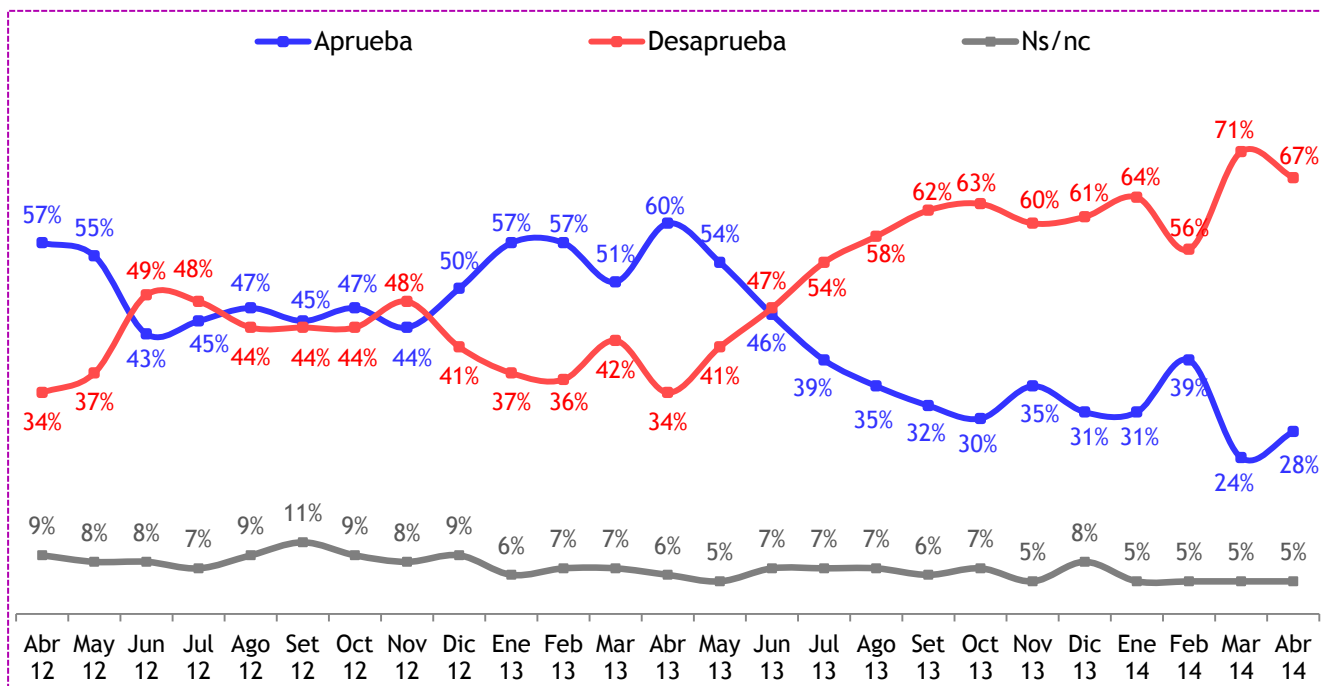
 TWITTEAR

 COMPARTIR

APROBACIÓN DE AUTORIDADES

EVOLUCIÓN DE LA POPULARIDAD DEL PRESIDENTE DE LA REPÚBLICA

¿Aprueba o desaprueba la labor que viene desarrollando Ollanta Humala como Presidente de la República?



Índice de popularidad : - 39%
 Índice : (Aprueba - Desaprueba)
 Total 100%. Base: 1200 entrevistas

POPULARIDAD DEL PRESIDENTE DE LA REPÚBLICA

¿Aprueba o desaprueba la labor que viene desarrollando Ollanta Humala como Presidente de la República?

	Sexo		Edad					Nivel * Socioeconómico				Región					Zona	
	MAS	FEM	18/24	25/34	35/44	45/54	55/70	A/B	C	D	E	LIMA	NOR	CEN	SUR	ORI	URB	RUR
Total																		
Aprueba	28%	28%	30%	31%	25%	25%	29%	29%	26%	25%	25%	29%	25%	42%	17%	37%	26%	34%
Desaprueba	67%	67%	63%	64%	72%	71%	66%	68%	70%	70%	70%	67%	70%	52%	80%	56%	70%	60%
Ns/nc	5%	5%	7%	5%	3%	4%	5%	3%	4%	5%	5%	4%	5%	6%	3%	7%	4%	6%

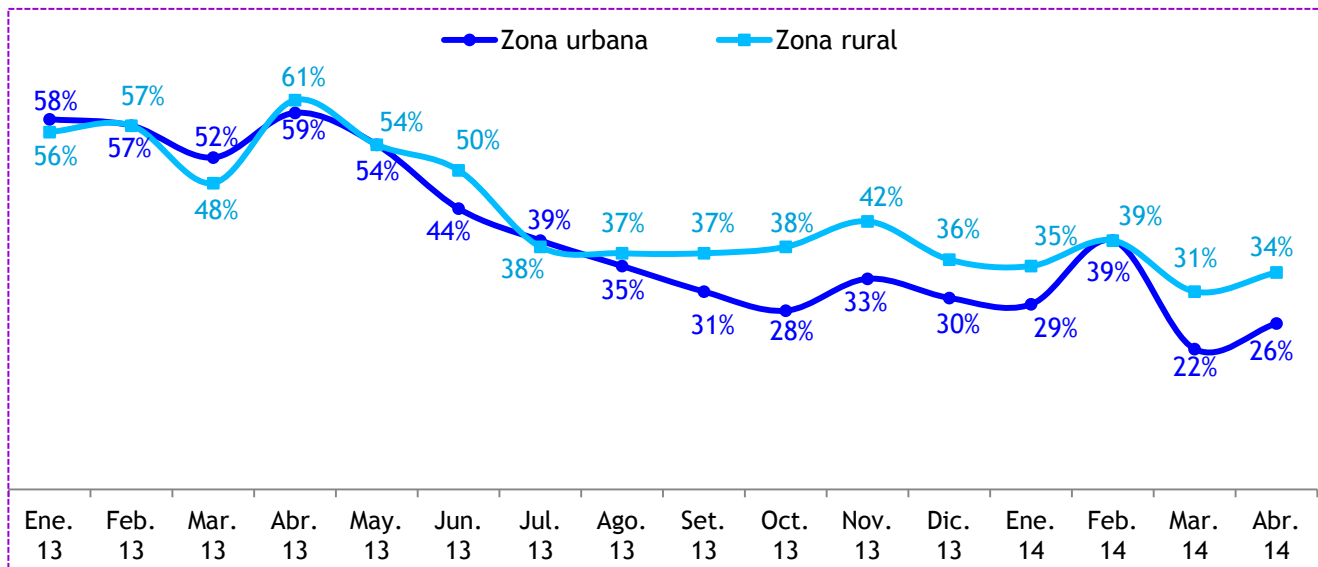
* Sólo considera el ámbito urbano

Índice de popularidad : - 39%
 Índice : (Aprueba - Desaprueba)
 Total 100%. Base: 1200 entrevistas

APROBACIÓN DE AUTORIDADES

EVOLUCIÓN DE LA APROBACIÓN DE LA LABOR DEL PRESIDENTE DE LA REPÚBLICA - resultados por zonas urbana y rural -

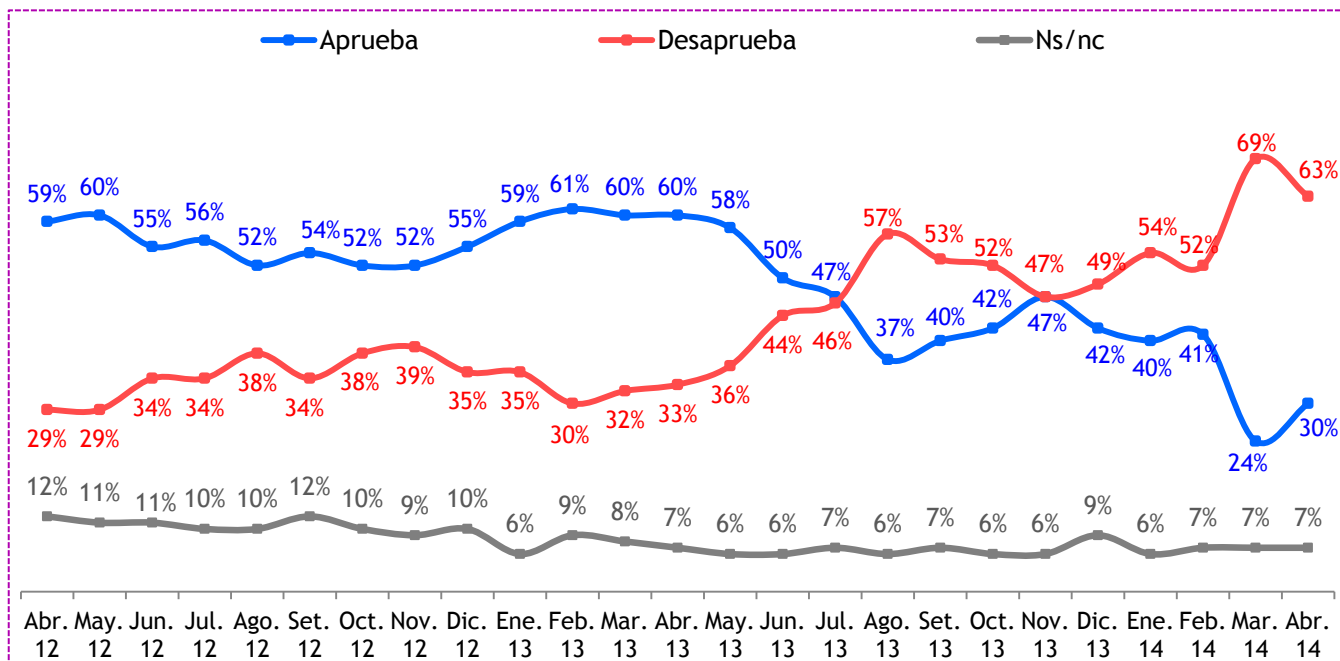
¿Aprueba o desaprueba la labor que viene desarrollando Ollanta Humala como Presidente de la República?



APROBACIÓN DE AUTORIDADES

EVOLUCIÓN DE LA POPULARIDAD DE NADINE HEREDIA

¿Aprueba o desaprueba la labor que viene desarrollando Nadine Heredia, esposa del Presidente de la República?



Índice de popularidad : - 33%

Índice : (Aprueba - Desaprueba)

Total 100%. Base: 1200 entrevistas

POPULARIDAD DE NADINE HEREDIA

¿Aprueba o desaprueba la labor que viene desarrollando Nadine Heredia, esposa del Presidente de la República?

	Sexo		Edad					Nivel * Socioeconómico				Región					Zona		
	MAS	FEM	18/24	25/34	35/44	45/54	55/70	A/B	C	D	E	LIMA	NOR	CEN	SUR	ORI	URB	RUR	
Aprueba	30%	28%	31%	30%	31%	23%	30%	37%	27%	29%	28%	30%	29%	29%	39%	23%	35%	29%	33%
Desaprueba	63%	66%	61%	62%	64%	70%	64%	55%	70%	68%	66%	62%	66%	62%	52%	71%	57%	66%	55%
Ns/nc	7%	6%	8%	8%	5%	7%	6%	8%	3%	3%	6%	8%	5%	9%	9%	6%	8%	5%	12%

* Sólo considera el ámbito urbano

Índice de popularidad : - 33%

Índice : (Aprueba - Desaprueba)

Total 100%. Base: 1200 entrevistas

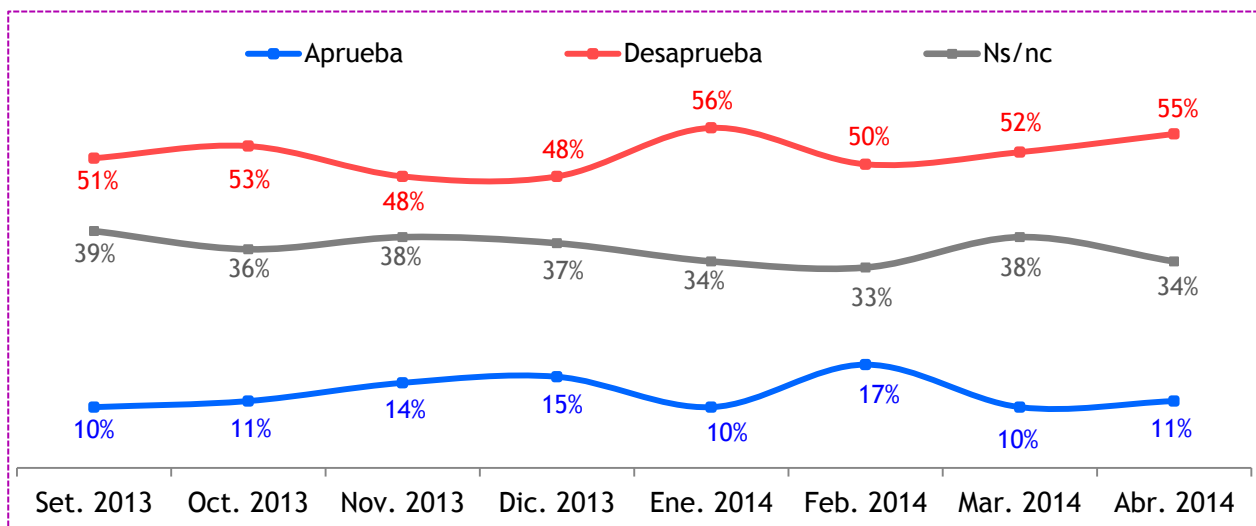
APROBACIÓN DE AUTORIDADES

EVOLUCIÓN DE LA POPULARIDAD DE PRINCIPALES AUTORIDADES

¿Aprueba o desaprueba la labor pública que viene desarrollando ...?

Fredy Otárola

Presidente del Congreso de la República



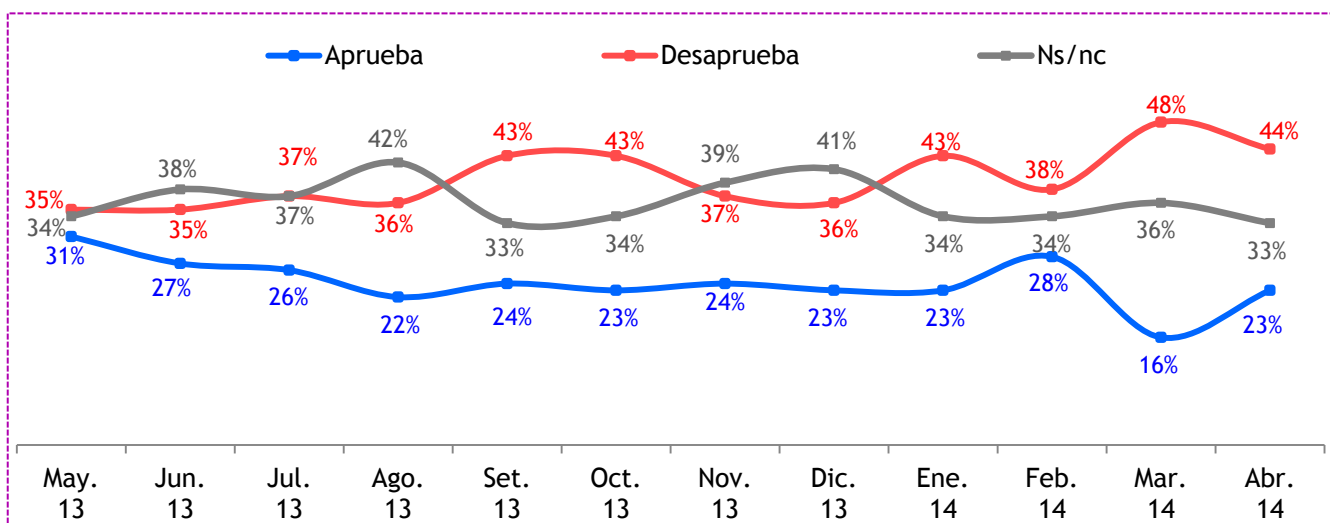
Índice de popularidad : - 44%

Índice : (Aprueba - Desaprueba)

Total 100%. Base: 1200 entrevistas

Luis Miguel Castilla

Ministro de Economía



Índice de popularidad : - 21%

Índice : (Aprueba - Desaprueba)

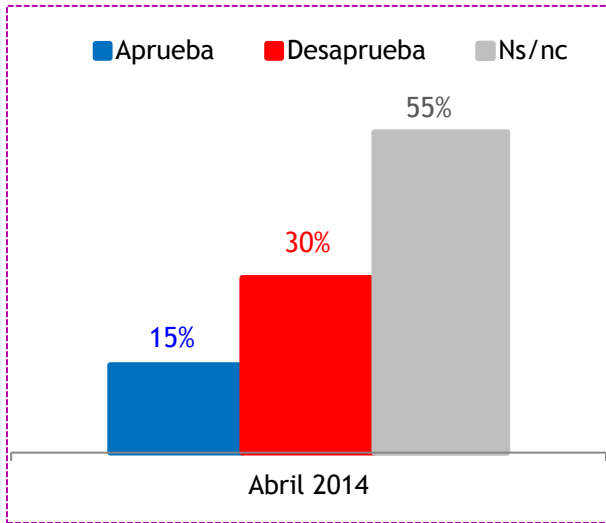
Total 100%. Base: 1200 entrevistas

APROBACIÓN DE AUTORIDADES

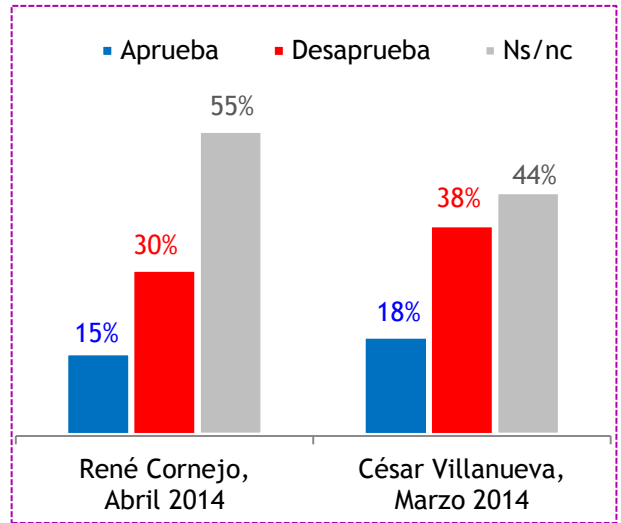
EVOLUCIÓN DE LA POPULARIDAD DE PRINCIPALES AUTORIDADES

¿Aprueba o desaprueba la labor pública que viene desarrollando ...?

René Cornejo
Presidente del Consejo de Ministros



Popularidad del entrante y del saliente
Presidente de la PCM



Índice de popularidad : - 15%

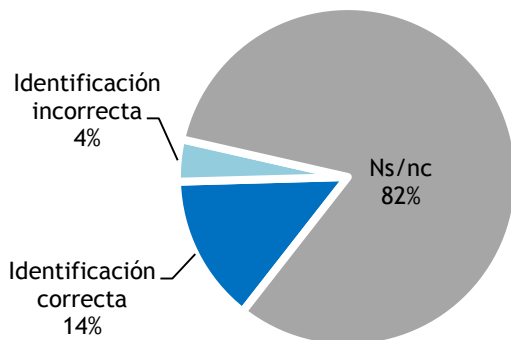
Índice : (Aprueba - Desaprueba)

Total 100%. Base: 1200 entrevistas

POPULARIDAD DEL PRESIDENTE DEL CONSEJO DE MINISTROS

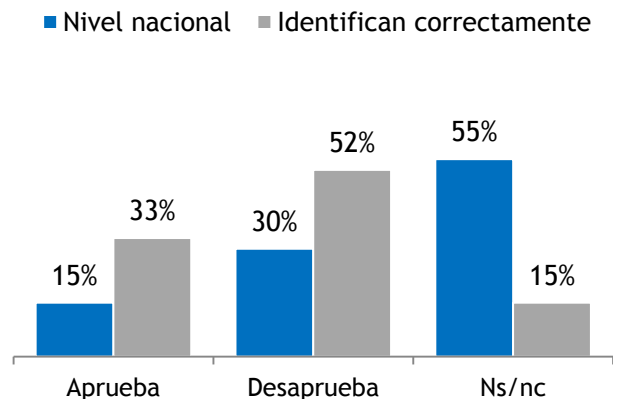
Identificación del Presidente del Consejo de Ministros

¿Me puede decir el nombre del actual Presidente del Consejo de Ministros?



Comparación de la popularidad nacional y entre quienes lo identifican correctamente

¿Aprueba o desaprueba la labor pública que viene desarrollando César Villanueva como Presidente del Consejo de Ministros?

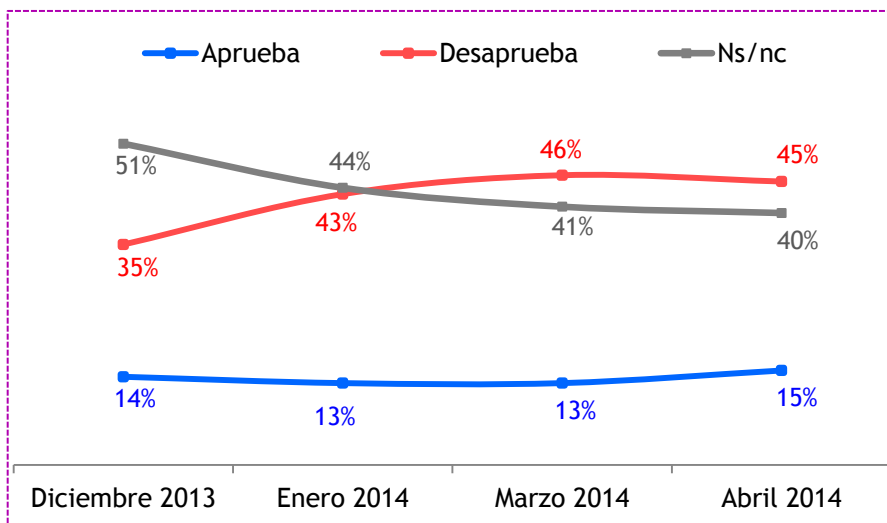


APROBACIÓN DE AUTORIDADES

EVOLUCIÓN DE LA POPULARIDAD DE PRINCIPALES AUTORIDADES

¿Aprueba o desaprueba la labor pública que viene desarrollando ...?

Walter Albán
Ministro del Interior



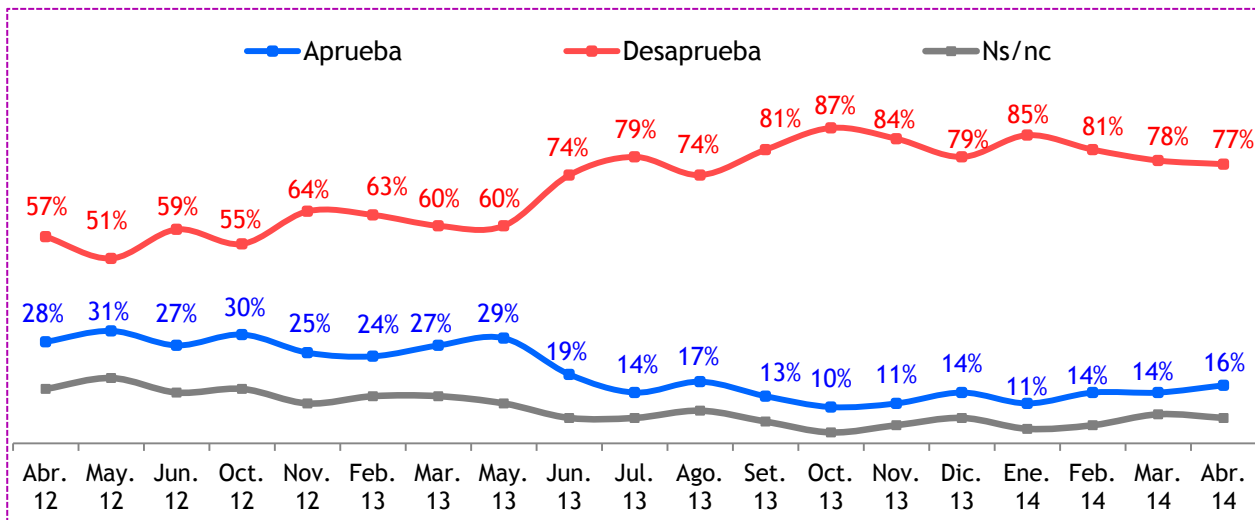
Índice de popularidad : - 30%
 Índice : (Aprueba - Desaprueba)
 Total 100%. Base: 1200 entrevistas

APROBACIÓN DE PERSONALIDADES

EVOLUCIÓN DE LA POPULARIDAD DE PERSONALIDADES POLÍTICAS

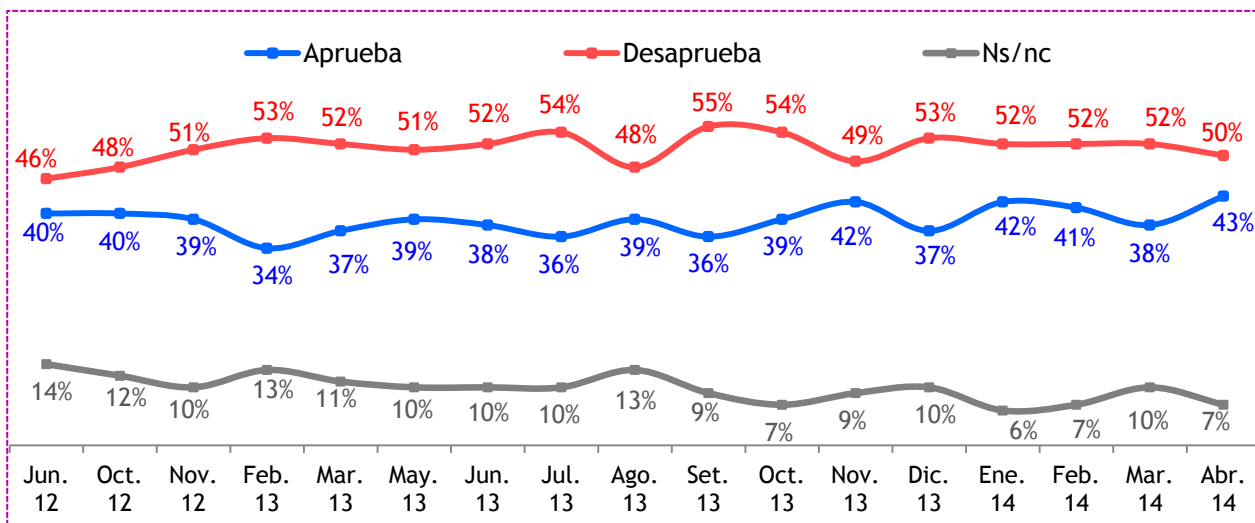
¿Aprueba o desaprueba la labor pública que viene desarrollando ...?

Alejandro Toledo
Líder de Perú Posible



Índice de popularidad : - 61%
Índice : (Aprueba - Desaprueba)
Total 100%. Base: 1200 entrevistas

Keiko Fujimori
Líder de Fuerza 2011



Índice de popularidad : - 7%
Índice : (Aprueba - Desaprueba)
Total 100%. Base: 1200 entrevistas

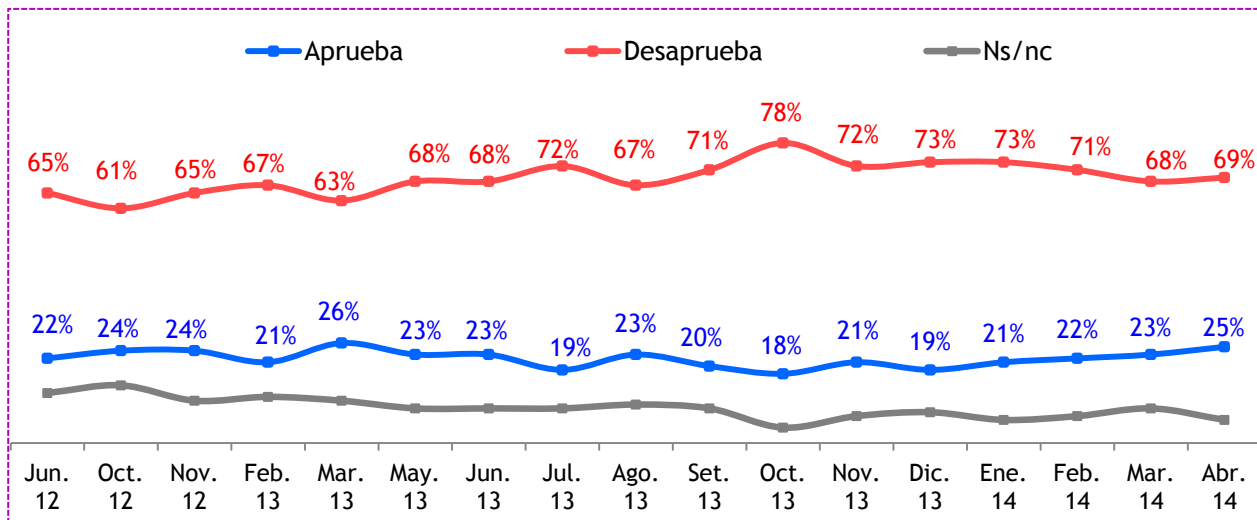
APROBACIÓN DE PERSONALIDADES

EVOLUCIÓN DE LA POPULARIDAD DE PERSONALIDADES POLÍTICAS

¿Aprueba o desaprueba la labor pública que viene desarrollando ...?

Alan García

Líder del Partido Aprista Peruano



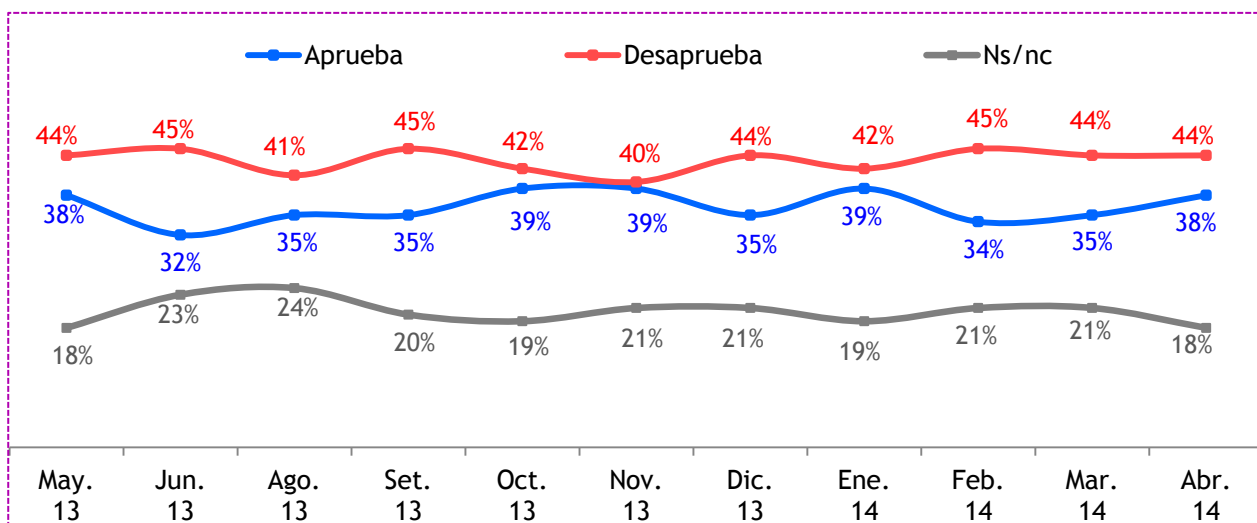
Índice de popularidad : - 44%

Índice : (Aprueba - Desaprueba)

Total 100%. Base: 1200 entrevistas

Pedro Pablo Kuczynski

Líder de Perú Más



Índice de popularidad : - 6%

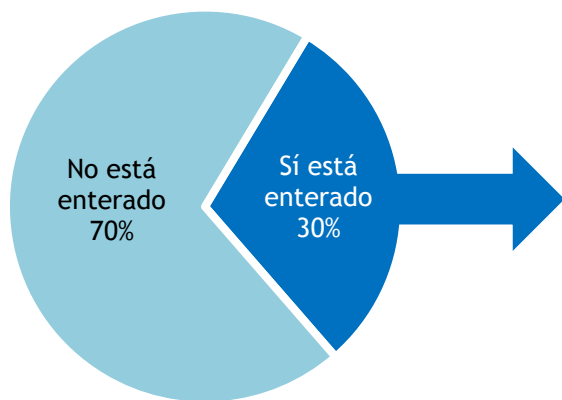
Índice : (Aprueba - Desaprueba)

Total 100%. Base: 1200 entrevistas

POLÍTICA / ACTUALIDAD

CONOCIMIENTO DE LA INVESTIGACIÓN DEL PRESIDENTE DE LA PCM

Dígame, ¿está enterado o no está enterado de la investigación que se viene realizando al Sr. René Cornejo, Presidente de la PCM, por un caso de conflicto de intereses?

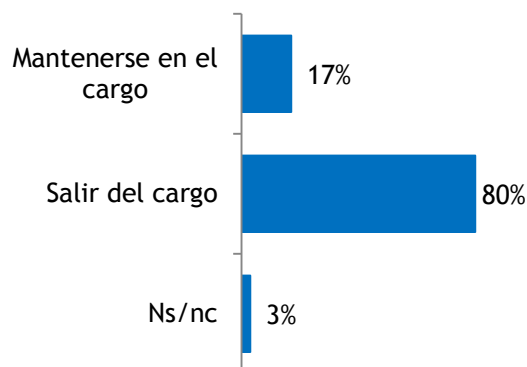


Total 100%
Base: 1200 entrevistas

LA INVESTIGACIÓN Y EL CARGO DEL PRESIDENTE DE LA PCM

- entre quienes están enterados de la investigación al Presidente de la PCM -

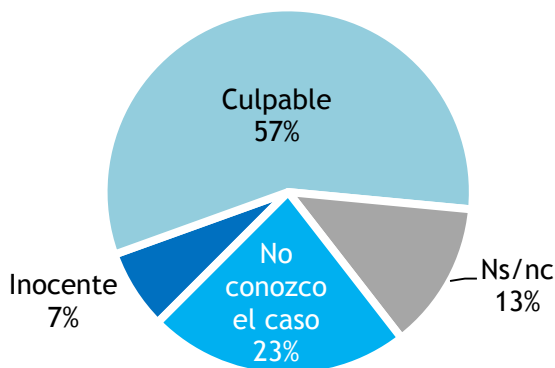
Conociendo sobre esta investigación, ¿cree Ud. que el Sr. René Cornejo debe mantenerse o debe salir de su cargo como Presidente del Consejo de Ministros?



Total 100%
Base: 363 están enterados de la investigación

INVESTIGACIÓN A JULIO GAGÓ POR PATROCINIO ILEGAL

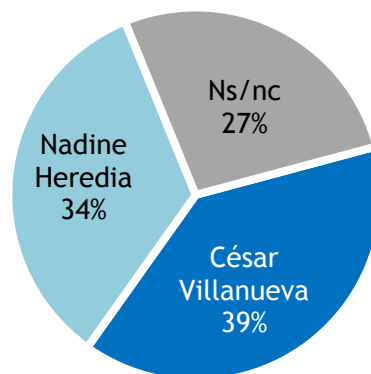
Al congresista fujimorista Julio Gagó se le está investigando por los delitos de patrocinio ilegal y negociación incompatible. En su opinión, ¿el congresista Julio Gagó es inocente o culpable de los delitos de patrocinio ilegal y negociación incompatible por el que se le investiga?



Total 100%
Base: 1200 entrevistas

PERSONA QUE DIJO LA VERDAD EN EL TEMA DEL SUELDO MÍNIMO

El ex Presidente de la PCM, César Villanueva, dijo que el tema del aumento del sueldo mínimo estaba en debate; mientras que, Nadine Heredia, indicó que el aumento del sueldo mínimo era un tema que no se encontraba en agenda. En su opinión, ¿quién dijo la verdad acerca de este tema: César Villanueva o Nadine Heredia?

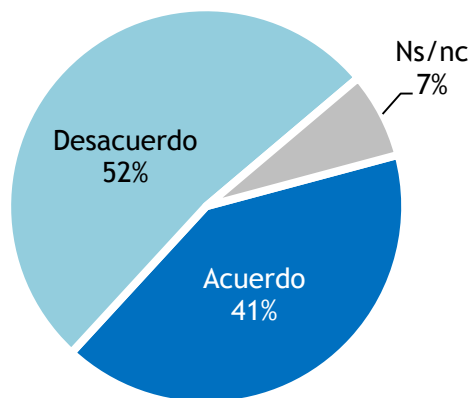


Total 100%
Base: 1200 entrevistas

POLÍTICA / ACTUALIDAD

REFERENDUM PARA EL ABORTO TERAPÉUTICO Y LA UNIÓN CIVIL

Monseñor Juan Luis Cipriani ha propuesto hacer un referéndum para que la población elija si se acepta o se rechaza el aborto terapéutico y la unión civil entre personas del mismo sexo. Dígame, ¿está Ud. de acuerdo o en desacuerdo con esta propuesta?

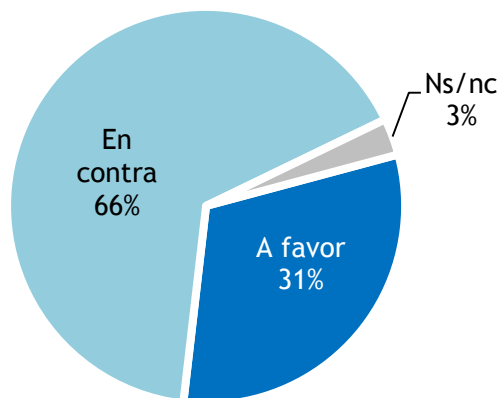


	Total	Región				
		Lima	Norte	Centro	Sur	Oriente
Acuerdo	41%	49%	33%	47%	44%	21%
Desacuerdo	52%	47%	59%	36%	50%	72%
Ns/nc	7%	4%	8%	17%	6%	7%

Total 100%
Base: 1200 entrevistas

POSICIÓN ANTE AL ABORTO TERAPÉUTICO

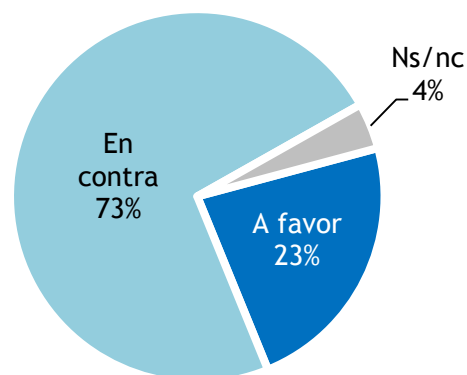
Si se realizará un referéndum para implementar el aborto terapéutico. ¿Ud. votaría a favor o en contra del aborto terapéutico?



Total 100%
Base: 1200 entrevistas

POSICIÓN ANTE LA UNIÓN CIVIL ENTRE PERSONAS DEL MISMO SEXO

Si se realizará un referéndum para implementar la unión civil entre personas del mismo sexo. ¿Ud. votaría a favor o en contra de la unión civil entre personas del mismo sexo?

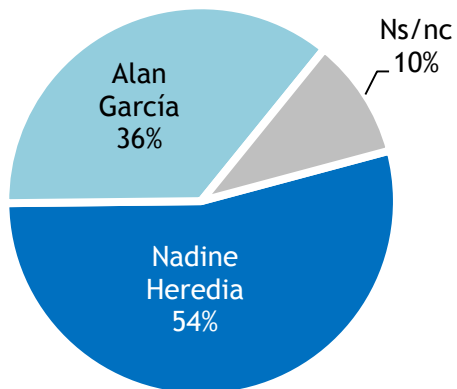


Total 100%
Base: 1200 entrevistas

POLÍTICA / ACTUALIDAD

PERSONAJE MÁS POPULAR: NADINE HEREDIA - ALAN GARCÍA

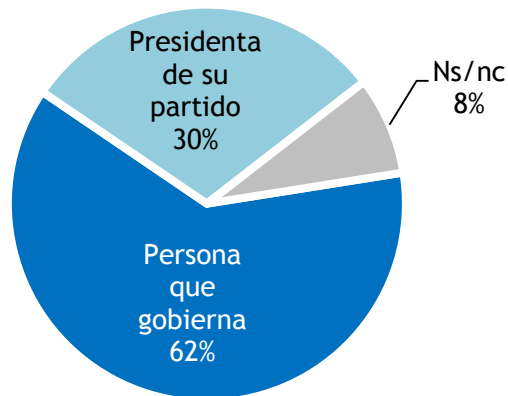
Dígame, ¿quién es más popular: Nadine Heredia o Alan García?



Total 100%
Base: 1200 entrevistas

PERCEPCIÓN DE LAS OPINIONES DE NADINE HEREDIA

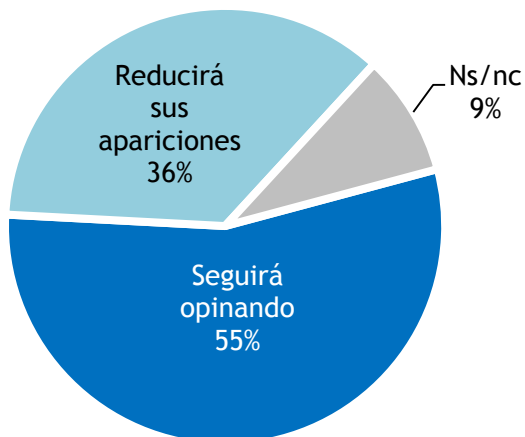
En su opinión, ¿cuándo Nadine Heredia opina sobre los temas del país lo hace como una persona que está gobernando o como presidenta de su partido político?



Total 100%
Base: 1200 entrevistas

POSICIÓN DE NADINE HEREDIA DESPUÉS DE LA CRISIS DEL GOBIERNO

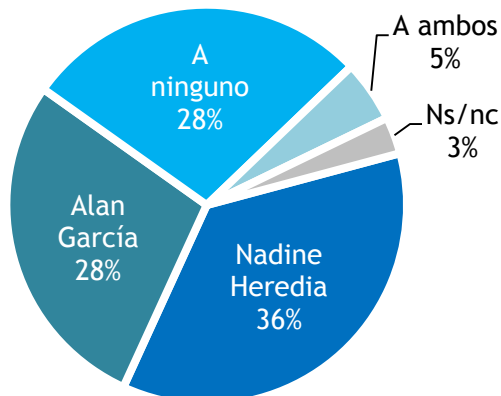
Después de la crisis generada en el gobierno, ¿cree Ud. que Nadine Heredia seguirá opinando como hasta ahora o reducirá sus apariciones públicas?



Total 100%
Base: 1200 entrevistas

PERSONAJE MÁS CREÍBLE: NADINE HEREDIA - ALAN GARCÍA

Dígame, ¿a quién le cree más cuando hacen declaraciones políticas: a Nadine Heredia o a Alan García?

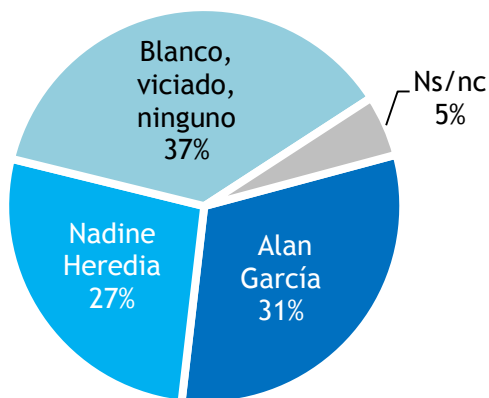


Total 100%
Base: 1200 entrevistas

POLÍTICA / ACTUALIDAD

INTENCIÓN DE VOTO PRESIDENCIAL: NADINE HEREDIA - ALAN GARCÍA

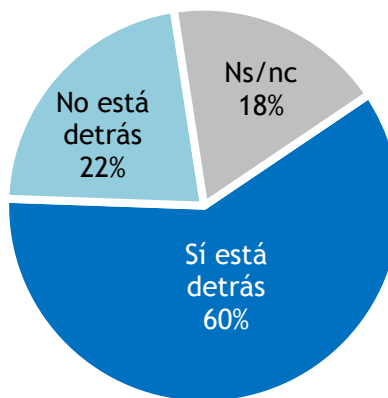
Si tuviera que votar entre Alan García y Nadine Heredia para elegir al Presidente de la República. Dígame, ¿por quién votaría?



Total 100%
Base: 1200 entrevistas

EL PARTIDO APRISTA Y EL HIJO FUERA DEL MATRIMONIO DE OLLANTA

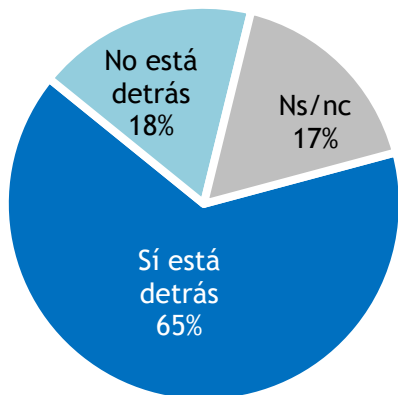
En su opinión, ¿el Partido Aprista está detrás o no está detrás de la noticia que el Presidente Ollanta Humala tiene un hijo fuera del matrimonio?



Total 100%
Base: 1200 entrevistas

EL GOBIERNO Y LA INTENCIÓN DE INHABILITAR A ALAN GARCÍA

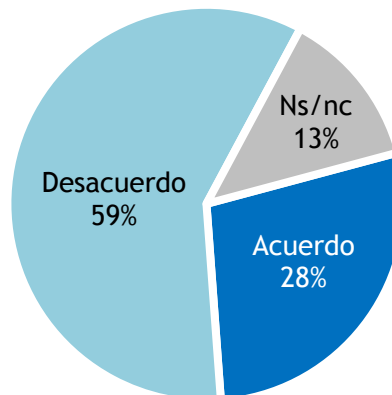
¿Cree Ud. que el gobierno está detrás o no está detrás de la inhabilitación del ex Presidente Alan García para ocupar cargos públicos?



Total 100%
Base: 1200 entrevistas

EL PODER JUDICIAL Y ANULACIÓN DE INVESTIGACIÓN DE GARCÍA

Dígame, ¿está de acuerdo o en desacuerdo con la decisión del Poder Judicial de anular la investigación que realizó la Megacomisión del Congreso sobre Alan García?

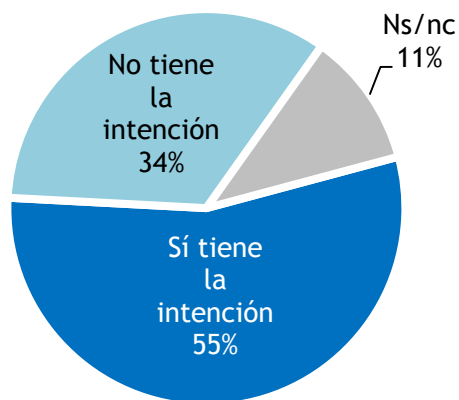


Total 100%
Base: 1200 entrevistas

POLÍTICA / ACTUALIDAD

INTENCIÓN DEL GOBIERNO DE ERRADICAR LA MINERÍA ILEGAL

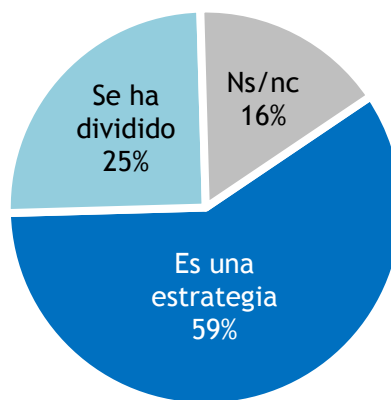
En realidad, ¿cree Ud. que el gobierno tiene la intención o no tiene la intención de erradicar la minería ilegal en el país?



Total 100%
Base: 1200 entrevistas

COMPRA DE KIT ELECTORAL POR ABOGADO DE FUJIMORI

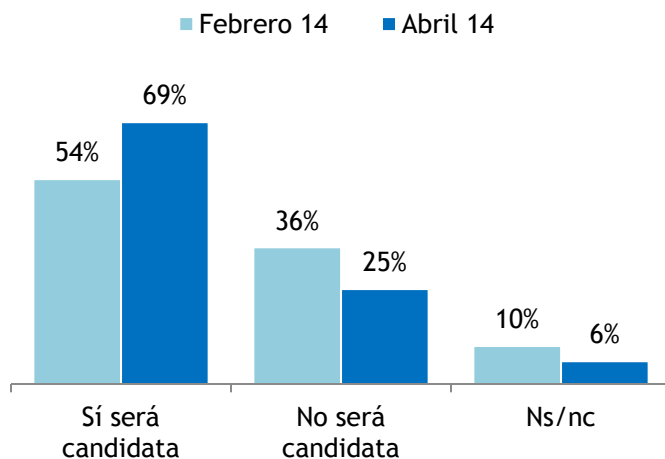
El abogado de Alberto Fujimori ha comprado un kit electoral para inscribir una nueva agrupación política. ¿Cree Ud. que esto es una estrategia electoral o el fujimorismo se ha dividido?



Total 100%
Base: 1200 entrevistas

CANDIDATURA DE NADINE HEREDIA PARA EL 2016

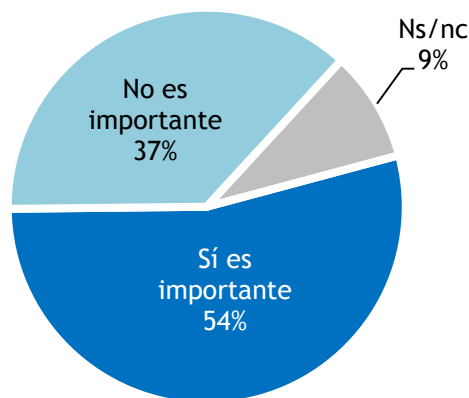
En su opinión, ¿Nadine Heredia será o no será candidata a la Presidencia de la República en las elecciones del 2016?



Total 100%
Base: 1200 entrevistas

IMPORTANCIA DE LAS OPINIONES DE MARIO VARGAS LLOSA

Dígame, ¿para Ud. es importante o no es importante lo que opina Mario Vargas Llosa sobre política?

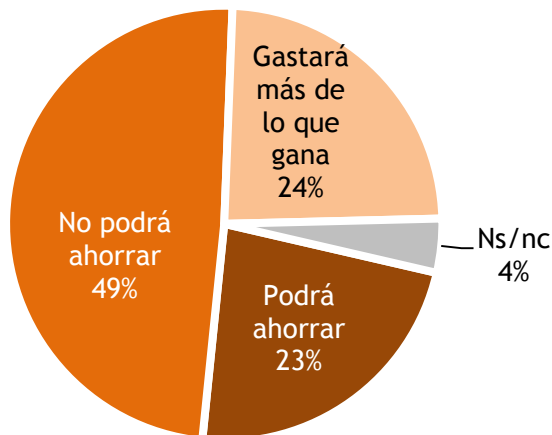


Total 100%
Base: 1200 entrevistas

COYUNTURA ECONÓMICA

EXPECTATIVAS DE AHORRO PARA EL AÑO 2014

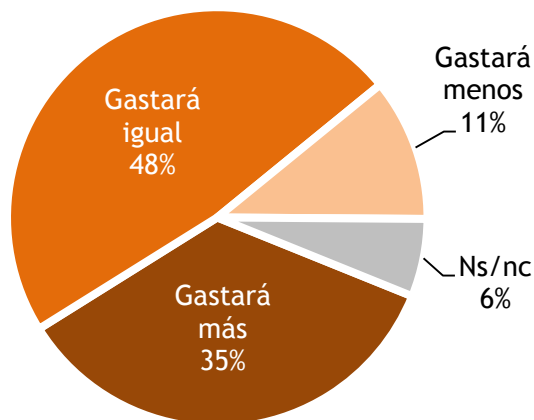
En este año 2014, ¿piensa Ud. que podrá ahorrar dinero, no podrá ahorrar o gastará más de lo que gana?



Total 100%
Base: 1200 entrevistas

EXPECTATIVAS DE GASTO PARA EL DÍA DE LA MADRE

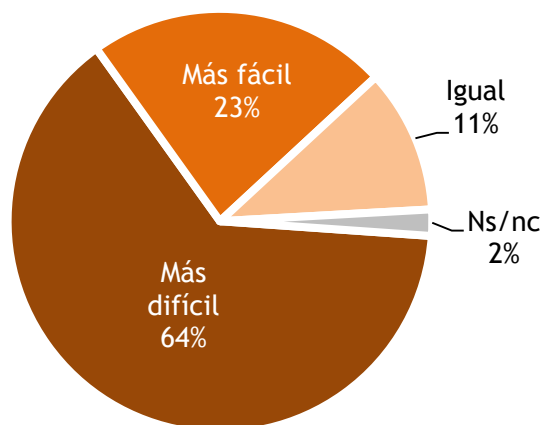
¿Piensa Ud. que este año gastará más en las compras por el Día de la Madre, gastará igual que el año pasado o gastará menos que el año pasado?



Total 100%
Base: 1200 entrevistas

VICISITUDES DE LA BÚSQUEDA DE EMPLEO

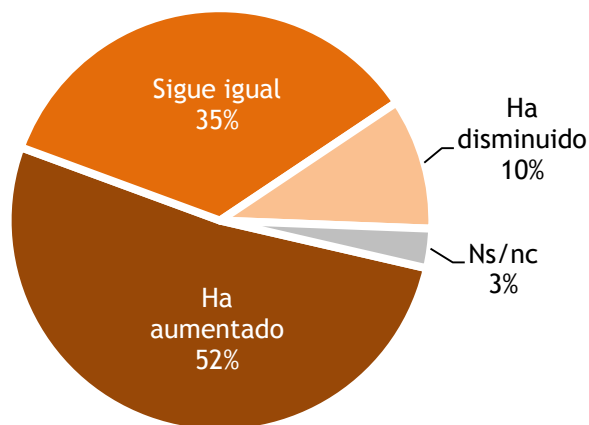
En estos momentos, ¿siente Ud. que es más difícil o es más fácil encontrar empleo?



Total 100%
Base: 1200 entrevistas

LA ACTIVIDAD COMERCIAL RESPECTO DEL MES PASADO

Dígame, ¿siente Ud. que la actividad comercial en su ciudad ha aumentado, sigue igual o ha disminuido respecto al mes pasado?

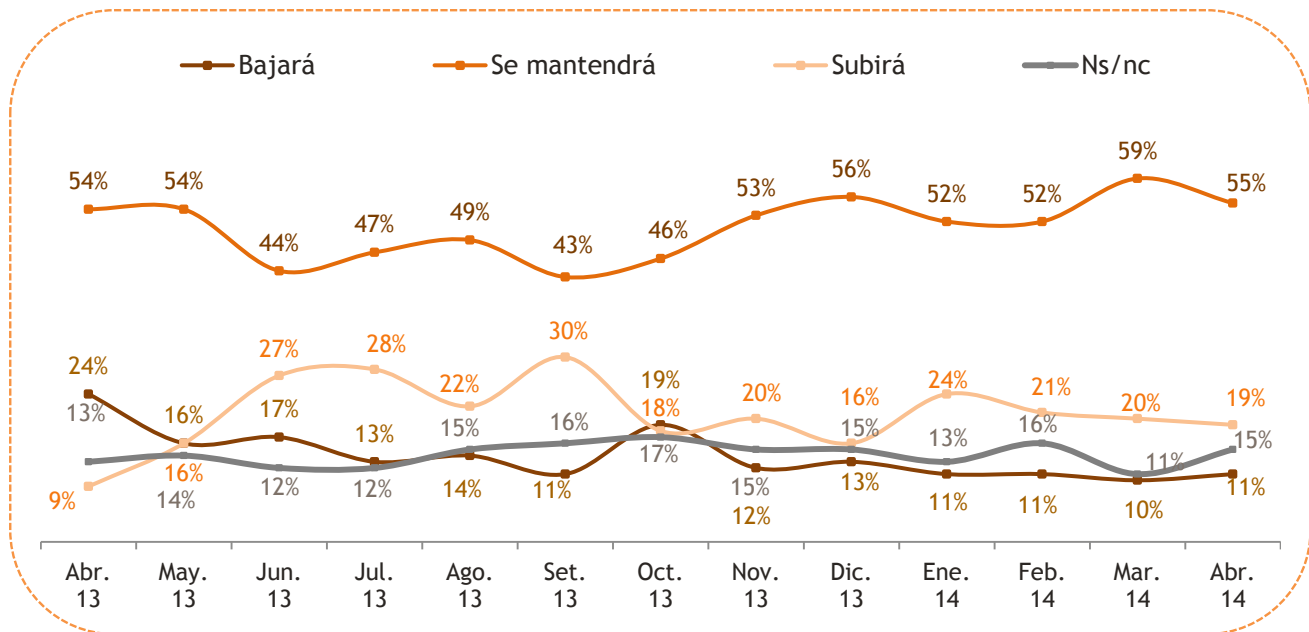


Total 100%
Base: 1200 entrevistas

COYUNTURA ECONÓMICA

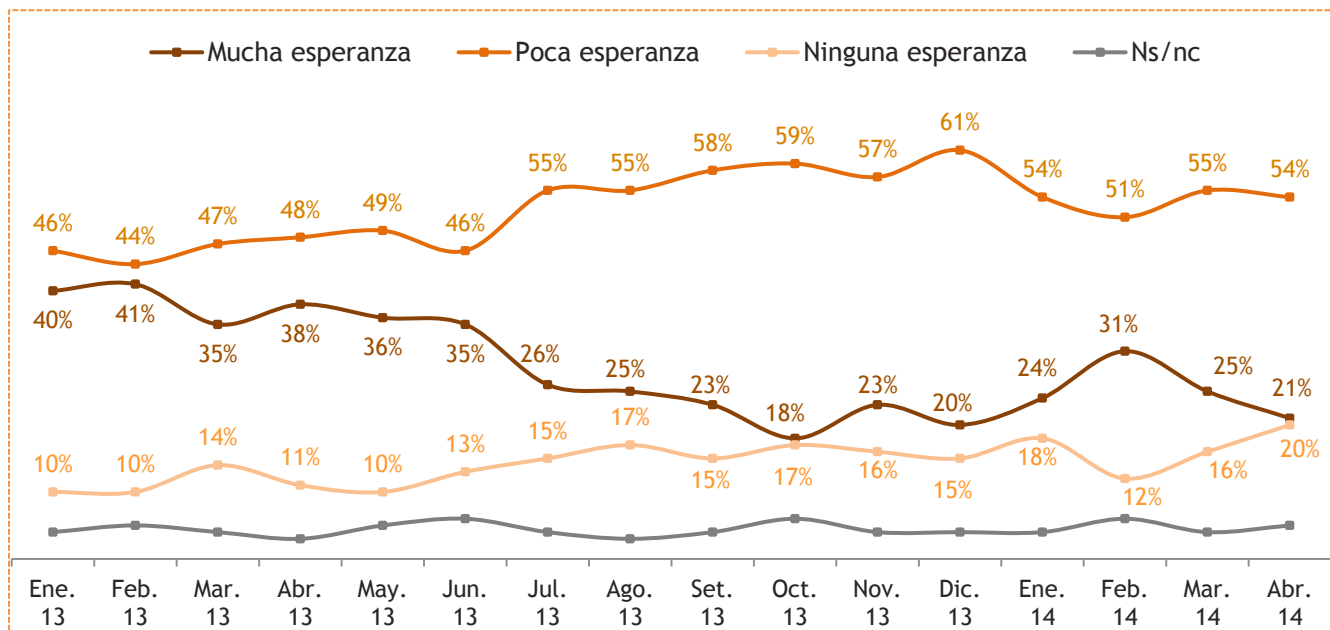
COMPORTAMIENTO DEL DÓLAR

En su opinión, en los próximos 12 meses, ¿el dólar bajará, se mantendrá o subirá?



ESPERANZA PARA EL PERÚ EN ESTE GOBIERNO

¿Tiene mucha esperanza, poca esperanza o ninguna esperanza que el Perú estará mejor que ahora cuando finalice el gobierno del Presidente Ollanta Humala?



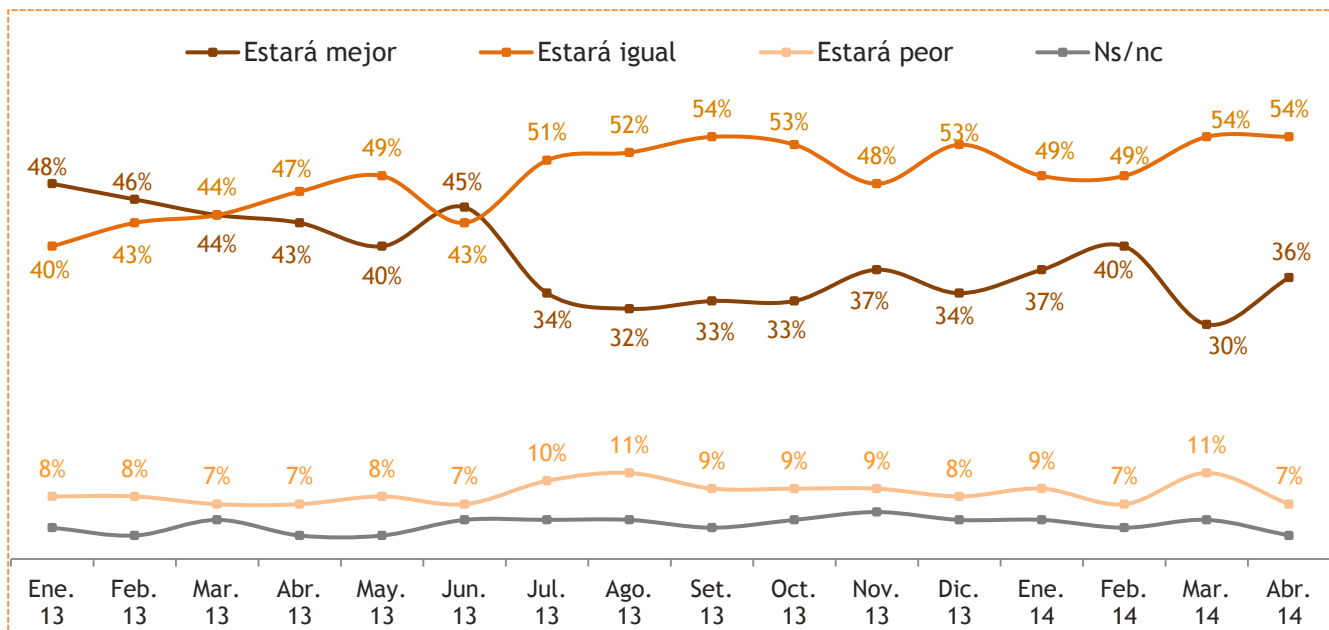
Total 100%

Base: 1200 entrevistas

COYUNTURA ECONÓMICA

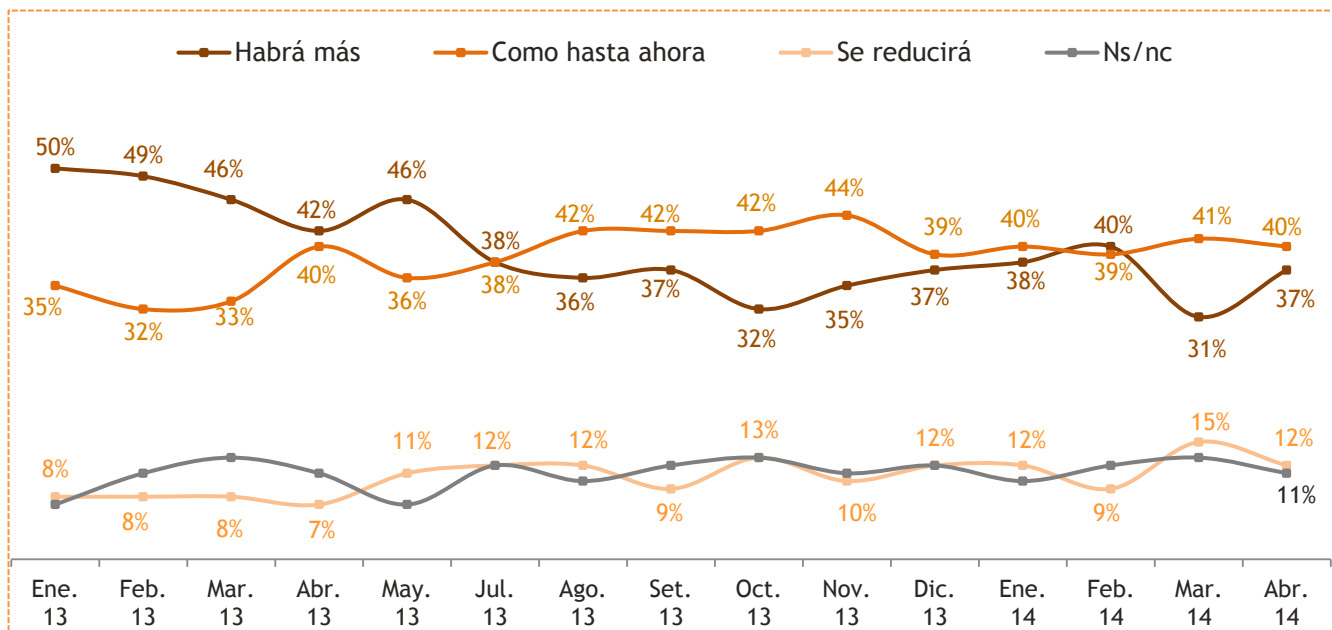
EXPECTATIVAS DE LA ECONOMÍA FAMILIAR

Dentro de un año, ¿piensa que la situación económica de Ud. y su familia estará mejor, igual o estará peor?



EXPECTATIVAS SOBRE LA INVERSIÓN PRIVADA

En general, ¿piensa Ud. que dentro de un año habrá mayor inversión privada en el país, la inversión seguirá como hasta ahora o la inversión privada se reducirá?

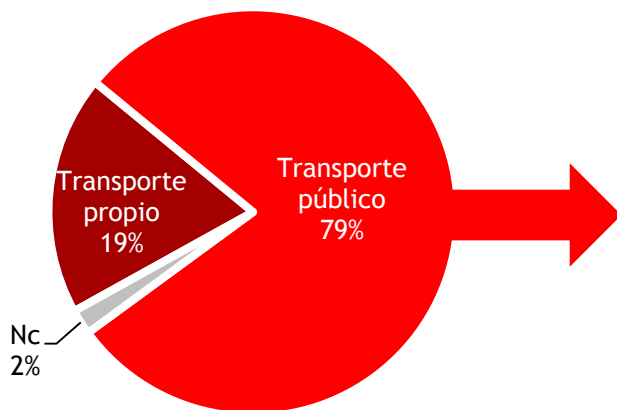


Total 100%
Base: 1200 entrevistas

EL TRANSPORTE PÚBLICO EN EL PERÚ

MODALIDAD DE TRANSPORTE QUE SE UTILIZA

Dígame, ¿en qué modalidad de transporte acostumbra movilizarse regularmente: en transporte público o en transporte propio?

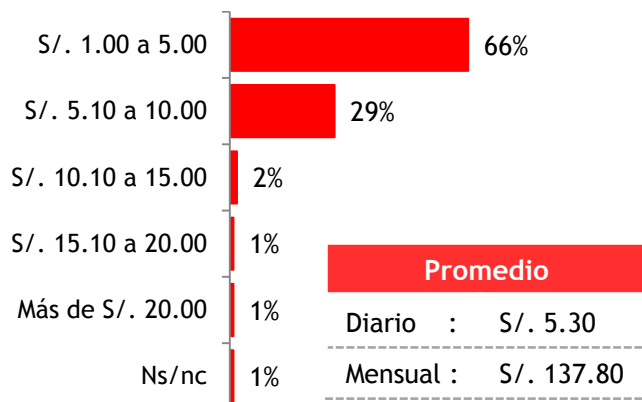


Total 100%
Base: 1200 entrevistas

GASTO PROMEDIO DIARIO EN TRANSPORTE PÚBLICO

- entre quienes se movilizan en transporte público regularmente -

Considerando todos los viajes que hace en transporte público, ¿cuánto gasta en promedio al día para movilizarse en transporte público?

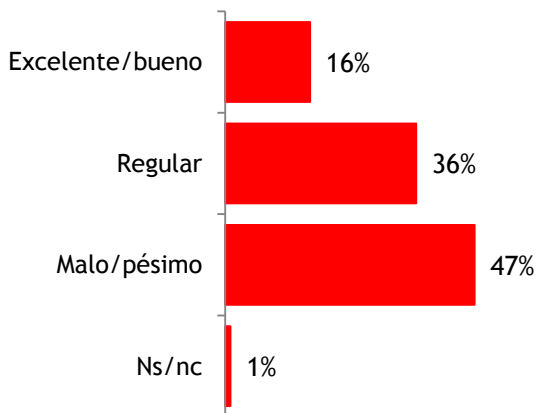


Total 100%
Base: 950 usan transporte público

CALIFICACIÓN DEL SERVICIO EN EL TRANSPORTE PÚBLICO

- entre quienes se movilizan en transporte público regularmente -

Por su experiencia, ¿considera Ud. que el servicio de transporte público es un excelente servicio, buen servicio, mal servicio o un pésimo servicio?

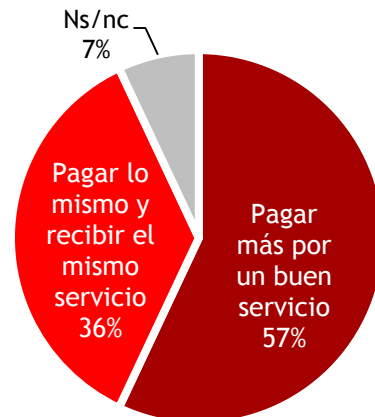


Total 100%
Base: 950 usan transporte público

DISPOSICIÓN DE PAGO POR UN MEJOR SERVICIO

- entre quienes se movilizan en transporte público regularmente -

Con respecto al servicio de transporte público urbano. Dígame, ¿preferiría pagar algo más en el pasaje y recibir un buen servicio o prefiere pagar lo mismo y seguir recibiendo el mismo servicio?



Total 100%
Base: 950 usan transporte público

EL TRANSPORTE PÚBLICO EN EL PERÚ

EVALUACIÓN DE FRASES RELACIONADAS CON EL TRANSPORTE PÚBLICO

Dígame, si está de acuerdo o en desacuerdo con las siguientes frases

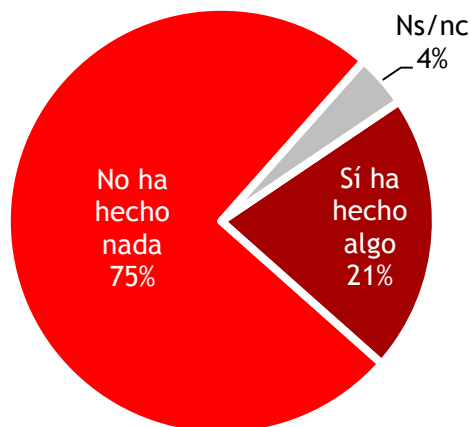
	Acuerdo	Desacuerdo	Ns/nc	Índice *
Se debe impedir que los choferes de transporte público con multas impagas sigan manejando	86%	12%	2%	+ 74%
Deberían haber más ómnibus grandes en lugar de tantas combis y coaster	79%	17%	4%	+ 62%
Se debe prohibir a las combis prestar servicio de transporte público	48%	45%	7%	+ 3%
Los sindicatos de transporte público han contribuido mucho en mejorar el servicio de transporte público urbano	31%	54%	15%	- 23%

Índice : (Acuerdo - Desacuerdo)

Total Horizontal 100%. Base: 1171 usan transporte privado o propio

ACTITUD DE LA AUTORIDAD MUNICIPAL FRENTE AL TRANSPORTE

Dígame, ¿la autoridad municipal de su ciudad ha hecho algo o no ha hecho nada por mejorar el servicio de transporte público urbano?

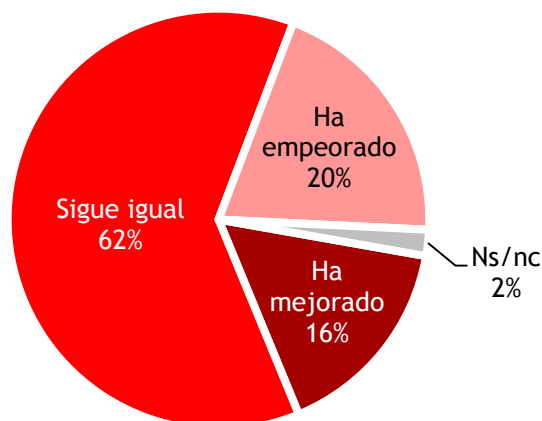


Total 100%

Base: 1171 usan transporte privado o propio

EVALUACIÓN DEL SERVICIO DE TRANSPORTE PÚBLICO

¿En los últimos tres años, desde que empezó la gestión del actual gobierno municipal hasta el día de hoy. Dígame, ¿piensa Ud. que el servicio de transporte público urbano ha mejorado, sigue igual o ha empeorado?



Total 100%

Base: 1171 usan transporte privado o propio

Encuesta de Opinión Pública en Lima Metropolitana ABRIL 2014

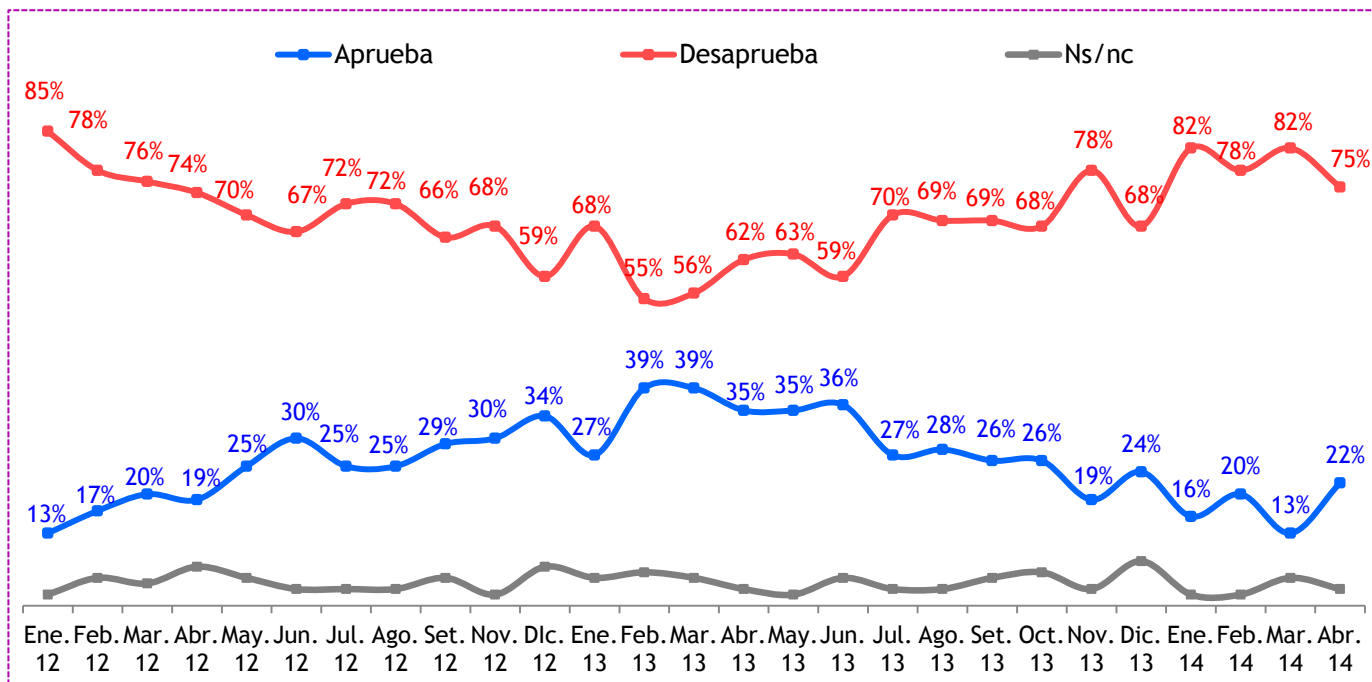
INFORME TÉCNICO EN LIMA METROPOLITANA

Objetivo general	Obtener información de tipo municipal en Lima Metropolitana
Grupo objetivo	Hombres y mujeres, de 18 a 70 años de edad, pertenecientes a todos los niveles socioeconómicos
Cobertura	Lima Metropolitana (no incluye Callao)
Tamaño muestral	411 encuestas efectivas
Técnica	Encuesta personal (cara a cara) en hogares
Selección	Selección aleatoria de personas
Metodología	En las zonas de trabajo seleccionadas de la base cartográfica con la que cuenta Datum Internacional, se aplica la metodología denominada Manzaneo, para asegurar la selección sistemática de viviendas cuyo punto de inicio es la intersección de dos calles elegidas al azar. Este método grafica el recorrido en la zona de trabajo, desplazamiento ascendente o descendente por calles en sentido anti-horario bordeando las manzanas que componen el conglomerado (entre 3 y 4 manzanas). La selección de una vivienda se hace utilizando un salto sistemático K=2. Se selecciona un máximo de 3 viviendas en la misma manzana.
Sistema de muestreo	El diseño muestral utilizado es probabilístico, poliétapico estratificado con asignación proporcional al tamaño poblacional -total de electores de 18 a 70 años- en el interior de cada estrato. Para la selección del hogar donde se aplicará la encuesta, se sigue el procedimiento polietápico, es decir: <ul style="list-style-type: none"> • Primero la UPM (Unidad Primaria de Muestreo), selección aleatoria de la zona de trabajo a partir del marco muestral. • Segundo la USM (Unidad Secundaria de Muestreo), selección de las viviendas con un muestreo sistemático simple. • Finalmente para la selección de las personas a entrevistar, se realiza bajo la técnica semiprobabilística de muestreo por cuotas. Si en el hogar se encuentra dos o más integrantes con las características definidas por las cuotas establecidas, se selecciona a uno de ellos en forma aleatoria.
Margen de error	+/- 4.8%, con un nivel de confianza de 95%
Representatividad	96.7% (representando a 5'735,415 de un universo de 5'928,160 electores)
Tasa de no respuesta	26.3%
Tasa de respuesta	73.7%
Supervisión	40% del trabajo de cada encuestador
Fecha de campo	04 al 08 de abril de 2014
Publicación	13 de abril de 2014
Página web	www.datum.com.pe
Email	datum@datum.com.pe
Dirección	Av. Gral. Trinidad Morán 740 Lince, Lima - Perú
Distritos	<ul style="list-style-type: none"> • Lima Centro: Breña, La Victoria, Lima, Rímac, San Luis. • Lima Moderna: Barranco, Jesús María, La Molina, Lince, Magdalena del Mar, Miraflores, Pueblo Libre, San Borja, San Isidro, San Miguel, Santiago de Surco, Surquillo. • Lima Norte: Carabayllo, Comas, Independencia, Los Olivos, Puente Piedra y San Martín de Porres. • Lima Este: Ate, El Agustino, Lurigancho, San Juan de Lurigancho y Santa Anita. • Lima Sur: Chorrillos, San Juan de Miraflores, Villa El Salvador y Villa María del Triunfo.

APROBACIÓN DE PERSONALIDADES

EVOLUCIÓN DE LA POPULARIDAD DE LA ALCALDESA DE LIMA

¿Aprueba o desaprueba la labor que viene desarrollando Susana Villarán como Alcaldesa de Lima?



Índice de popularidad : - 53%
 Índice : (Aprueba - Desaprueba)
 Total 100%. Base: 411 entrevistas

POPULARIDAD DE LA ALCALDESA DE LIMA

¿Aprueba o desaprueba la labor que viene desarrollando Susana Villarán como Alcaldesa de Lima?

	Total	Sexo		Edad					Nivel Socioeconómico			
		MAS	FEM	18/24	25/34	35/ 44	45/54	55/ 70	A/B	C	D	E
Aprueba	22%	24%	19%	22%	15%	27%	21%	26%	27%	23%	18%	14%
Desaprueba	75%	74%	77%	77%	82%	69%	75%	72%	68%	76%	78%	86%
Ns/nc	3%	2%	4%	1%	3%	4%	4%	2%	5%	1%	4%	-*

INFORME TÉCNICO

- **Grupo:** Hombres y mujeres de 18 a 70 años, de todos los NSE
- **Ámbito:** Lima Metropolitana (no incluye Callao ni provincia)
- **Muestra:** 411 entrevistas
- **Error:** +/- 4.8%

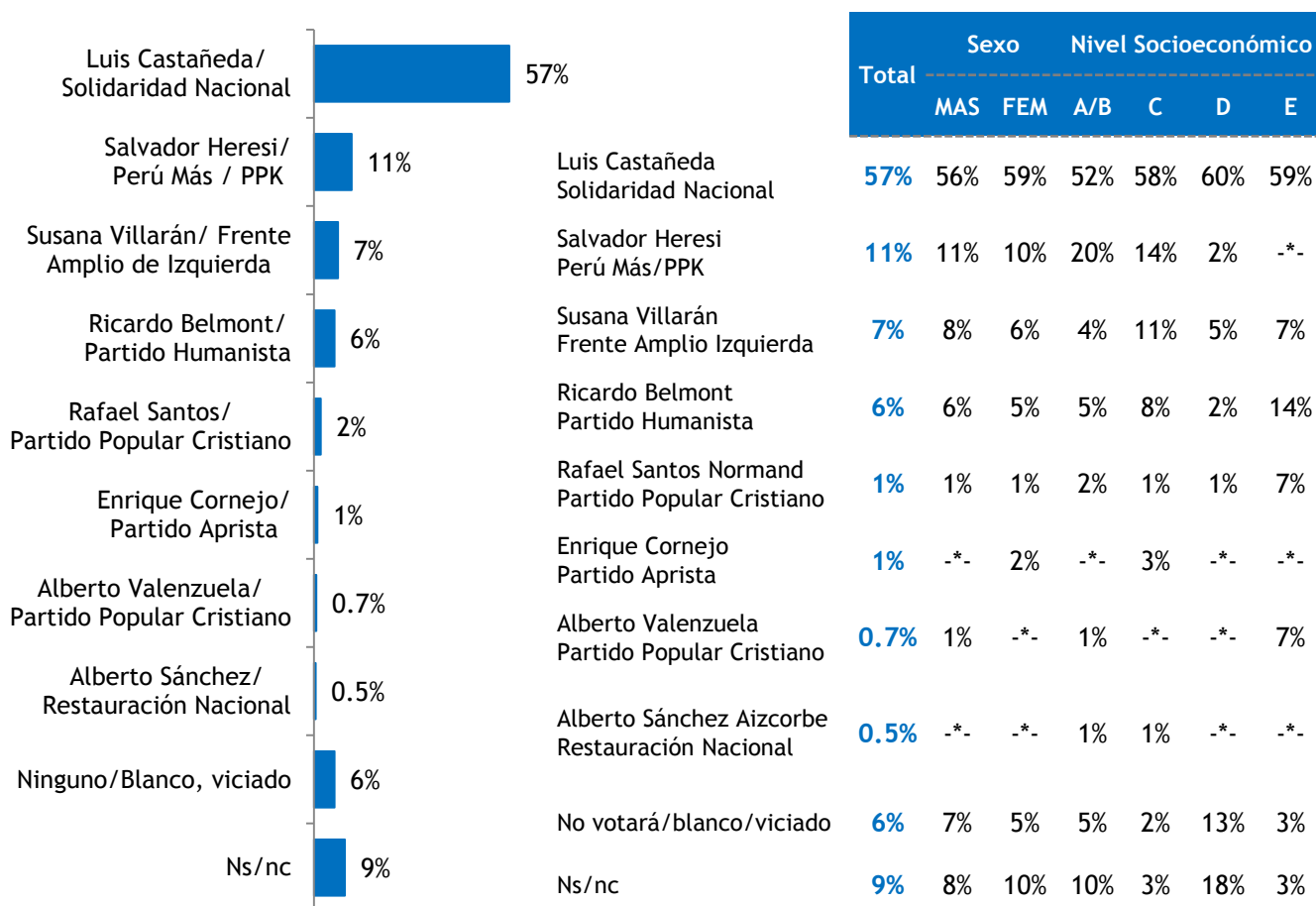
POLÍTICA / ACTUALIDAD

LIMA METROPOLITANA

INTENCIÓN DE VOTO PARA LAS ELECCIONES MUNICIPALES 2014

Si mañana se realizaran las elecciones municipales para elegir al próximo Alcalde de Lima. Dígame, ¿por cuál de las siguientes personas votaría para elegir al Alcalde de Lima?

- listado sugerido de personas -



Total 100%
Base: 411 entrevistas

INFORME TÉCNICO

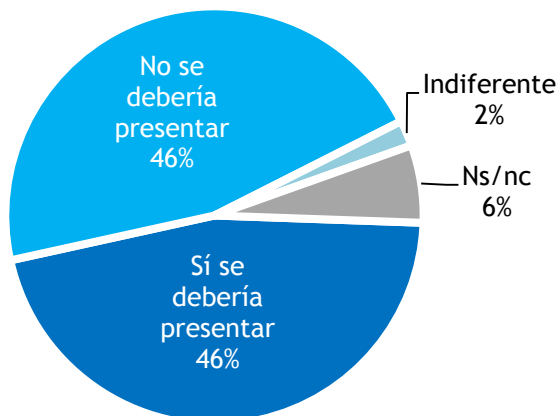
- **Grupo:** Hombres y mujeres de 18 a 70 años, de todos los NSE
- **Ámbito:** Lima Metropolitana (no incluye Callao ni provincia)
- **Muestra:** 411 entrevistas
- **Error:** +/- 4.8%

POLÍTICA / ACTUALIDAD

LIMA METROPOLITANA

LOURDES FLORES NANO COMO CANDIDATA A LA ALCALDÍA DE LIMA

En su opinión, ¿Lourdes Flores Nano se debería presentar o no se debería presentar como candidata a la Alcaldía de Lima?



Sí se debería presentar

No se debería presentar

Indiferente

Ns/Nc

Total	Sexo		Nivel Socioeconómico				
	MAS	FEM	A/B	C	D	E	
Sí se debería presentar	46%	45%	48%	60%	48%	41%	17%
No se debería presentar	46%	48%	44%	34%	50%	46%	69%
Indiferente	2%	1%	2%	2%	1%	2%	4%
Ns/Nc	6%	6%	6%	4%	1%	11%	10%

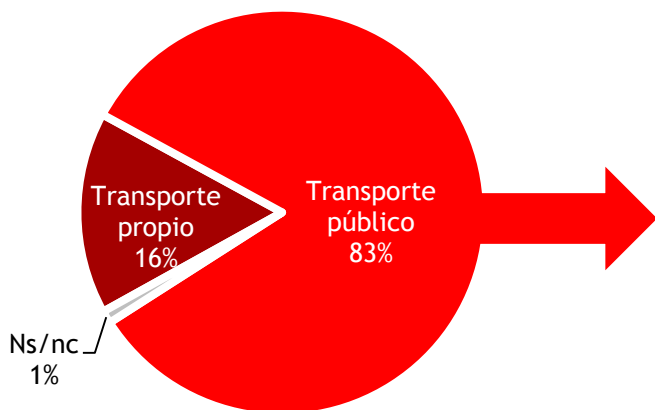
INFORME TÉCNICO

- **Grupo:** Hombres y mujeres de 18 a 70 años, de todos los NSE
- **Ámbito:** Lima Metropolitana (no incluye Callao ni provincia)
- **Muestra:** 411 entrevistas
- **Error:** +/- 4.8%

EL TRANSPORTE PÚBLICO EN LIMA

MODALIDAD DE TRANSPORTE QUE SE UTILIZA

Dígame, ¿en qué modalidad de transporte acostumbra movilizarse regularmente: en transporte público o en transporte propio?

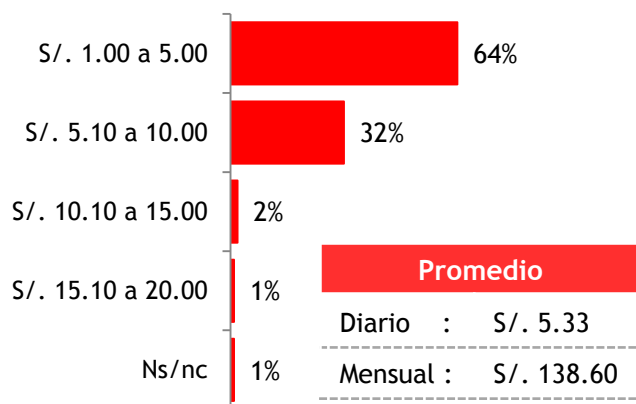


Total 100%
Base: 411 entrevistas

GASTO PROMEDIO DIARIO EN TRANSPORTE PÚBLICO

- entre quienes se movilizan en transporte público regularmente -

Considerando todos los viajes que hace en transporte público, ¿cuánto gasta en promedio al día para movilizarse en transporte público?



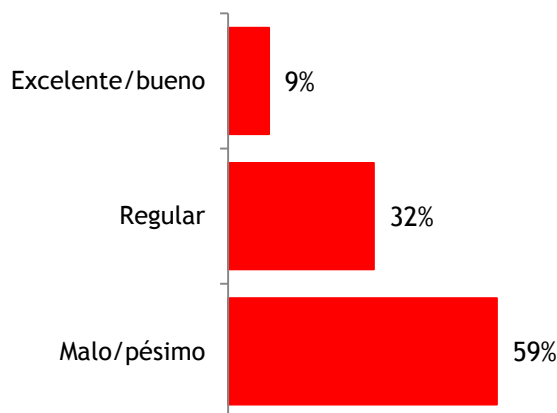
Total 100%
Base: 342 usan transporte público

Promedio	
Diario	S/. 5.33
Mensual	S/. 138.60

CALIFICACIÓN DEL SERVICIO EN EL TRANSPORTE PÚBLICO

- entre quienes se movilizan en transporte público regularmente -

Por su experiencia, ¿considera Ud. que el servicio de transporte público es un excelente servicio, buen servicio, mal servicio o un pésimo servicio?

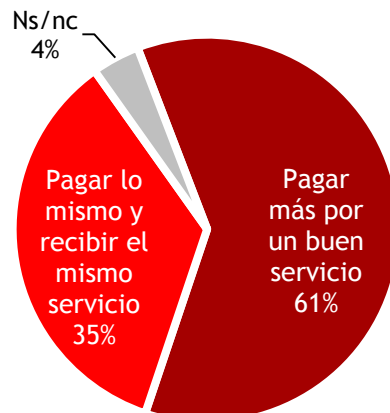


Total 100%
Base: 342 usan transporte público

DISPOSICIÓN DE PAGO POR UN MEJOR SERVICIO

- entre quienes se movilizan en transporte público regularmente -

Con respecto al servicio de transporte público urbano. Dígame, ¿preferiría pagar algo más en el pasaje y recibir un buen servicio o prefiere pagar lo mismo y seguir recibiendo el mismo servicio?



Total 100%
Base: 342 usan transporte público

EL TRANSPORTE PÚBLICO EN LIMA

EVALUACIÓN DE FRASES RELACIONADAS CON EL TRANSPORTE PÚBLICO

Dígame, si está de acuerdo o en desacuerdo con las siguientes frases

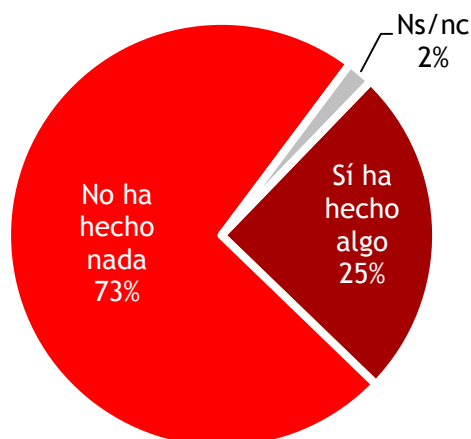
	Acuerdo	Desacuerdo	Ns/nc	Índice *
Se debe impedir que los choferes de transporte público con multas impagas sigan manejando	90%	9%	1%	+ 81%
Deberían haber más ómnibus grandes en lugar de tantas combis y coaster	89%	10%	1%	+ 79%
Se debe prohibir a las combis prestar servicio de transporte público	66%	28%	6%	+ 38%
Los sindicatos de transporte público han contribuido mucho en mejorar el servicio de transporte público urbano	26%	64%	10%	- 38%

Índice : (Acuerdo - Desacuerdo)

Total Horizontal 100%. Base: 408 usan transporte privado o propio

ACTITUD DE LA AUTORIDAD MUNICIPAL FRENTE AL TRANSPORTE

Dígame, ¿la autoridad municipal de Lima ha hecho algo o no ha hecho nada por mejorar el servicio de transporte público urbano?



Total 100%
Base: 408 usan transporte privado o propio

EVALUACIÓN DEL SERVICIO DE TRANSPORTE PÚBLICO

¿En los últimos tres años, desde que empezó la gestión del actual gobierno municipal hasta el día de hoy. Dígame, ¿piensa Ud. que el servicio de transporte público urbano ha mejorado, sigue igual o ha empeorado?

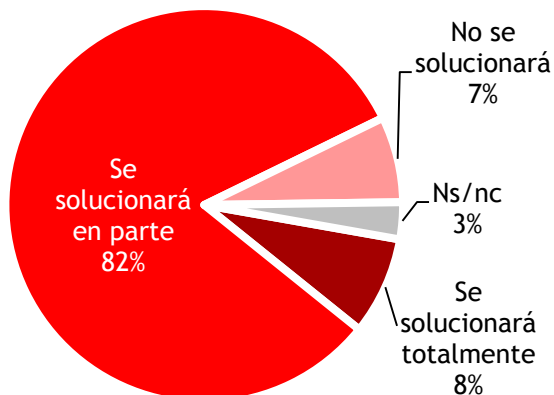


Total 100%
Base: 408 usan transporte privado o propio

EL TRANSPORTE PÚBLICO EN LIMA

EL PROYECTO “METRO 2” COMO SOLUCIÓN AL PROBLEMA DEL TRANSPORTE

Como Ud. sabe, en Lima se construirá el nuevo sistema de transporte “Metro 2”. En su opinión, ¿con este nuevo proyecto se solucionará totalmente, se solucionará en parte o no se solucionará el problema del transporte urbano en Lima?



Se solucionará totalmente

Se solucionará en parte

No se solucionará

Ns/Nc

Total	Sexo		Nivel Socioeconómico				
	MAS	FEM	A/B	C	D	E	
Se solucionará totalmente	8%	11%	5%	7%	8%	7%	17%
Se solucionará en parte	82%	82%	82%	85%	82%	81%	79%
No se solucionará	7%	4%	11%	5%	8%	9%	4%
Ns/Nc	3%	3%	2%	3%	2%	3%	-*

Total 100%

Base: 411 entrevistas