

Encuesta de Opinión Pública a Nivel Nacional FEBRERO 2015

DATOS DE LA EMPRESA

Nombre de la encuestadora : Datum Internacional S.A.
 N° de registro : 0002-REE/JNE
 Clientes contratantes : Prensa Popular (Perú 21 y Gestión) y Latina

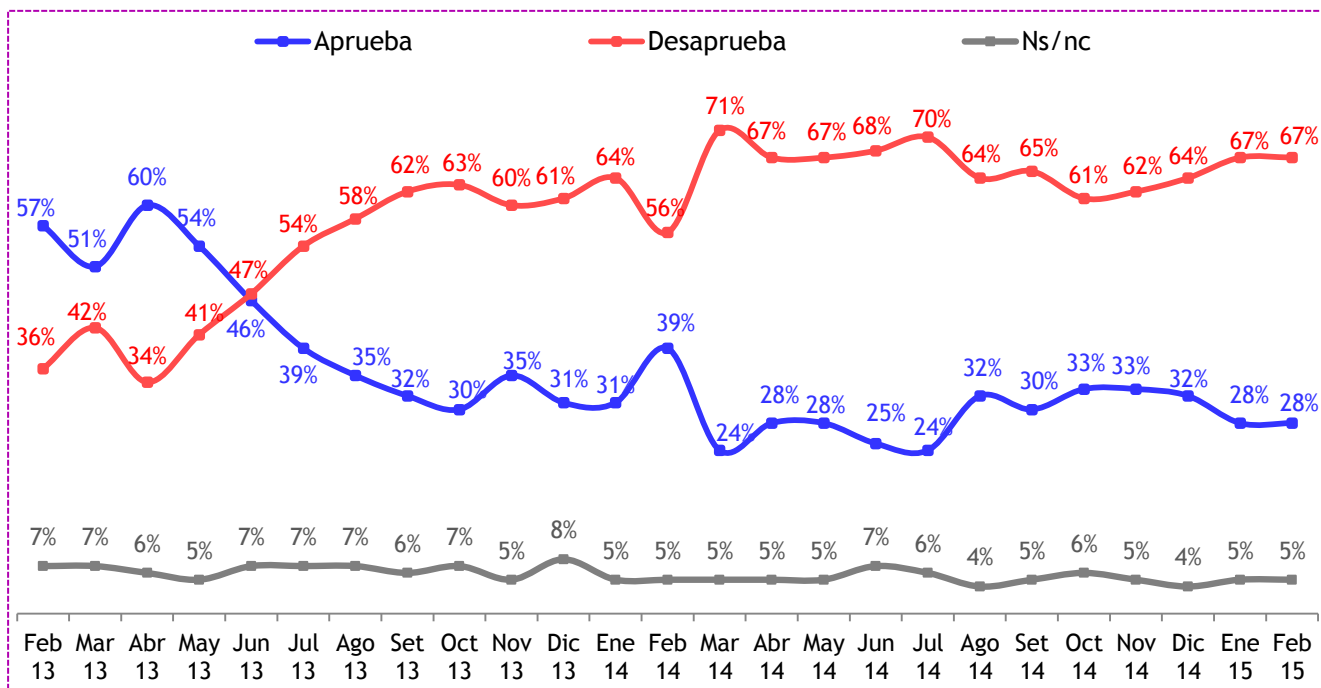
INFORME TÉCNICO

Objetivo general	Obtener información de coyuntura política, económica y social
Grupo objetivo	Hombres y mujeres, de 18 a 70 años de edad, pertenecientes a todos los niveles socioeconómicos, considerando zonas urbana y rural
Cobertura	Nivel nacional
Tamaño muestral	1204 encuestas efectivas
Técnica	Encuesta personal (cara a cara) en hogares
Selección	Selección aleatoria de personas
Metodología	En las zonas de trabajo seleccionadas de la base cartográfica con la que cuenta Datum Internacional, se aplica la metodología denominada Manzaneo, para asegurar la selección sistemática de viviendas cuyo punto de inicio es la intersección de dos calles elegidas al azar. Este método grafica el recorrido en la zona de trabajo, desplazamiento ascendente o descendente por calles en sentido anti-horario bordeando las manzanas que componen el conglomerado (entre 3 y 4 manzanas). La selección de una vivienda se hace utilizando un salto sistemático K=2. Se selecciona un máximo de 3 viviendas en la misma manzana.
Muestreo	El diseño muestral utilizado es probabilístico, poliétapico estratificado con asignación proporcional al tamaño poblacional -total de electores de 18 a 70 años- en el interior de cada estrato. Para la selección del hogar donde se aplicará la encuesta, se sigue el procedimiento polietápico, es decir: <ul style="list-style-type: none"> • Primero la UPM (Unidad Primaria de Muestreo), selección aleatoria de la zona de trabajo a partir del marco muestral. • Segundo la USM (Unidad Secundaria de Muestreo), selección de las viviendas con un muestreo sistemático simple. • Finalmente para la selección de la personas a entrevistar, se realiza bajo la técnica semiprobabilística de muestreo por cuotas. Si en el hogar se encuentra dos o más integrantes con las características definidas por las cuotas establecidas, se selecciona a uno de ellos en forma aleatoria.
Población objetivo	19'041,655
Margen de error	+/- 2.8%, con un nivel de confianza de 95%
Representatividad	87.8% (representando a 16'719,535 de un universo de 19'041,655)
Tasa de respuesta	73.8%
Tasa no respuesta	26.2%
Supervisión	30%
Fecha de campo	30 de enero al 03 de febrero de 2015
Publicación	09 de febrero de 2015
Página web, email	www.datum.com.pe ; datum@datum.com.pe
Dirección	Av. Gral. Trinidad Morán 740 Lince, Lima - Perú
Puntos de muestreo	Lima Metropolitana y regiones de Callao, Ancash, Arequipa, Ayacucho, Cajamarca, Cusco; Huánuco, Ica, Junín, La Libertad, Lambayeque, Loreto, Piura, Puno, San Martín

APROBACIÓN DE AUTORIDADES

EVOLUCIÓN DE LA POPULARIDAD DEL PRESIDENTE DE LA REPÚBLICA

¿Aprueba o desaprueba la labor que viene desarrollando Ollanta Humala como Presidente de la República?



Índice de popularidad : - 39%
 Índice : (Aprueba - Desaprueba)
 Total 100%. Base: 1204 entrevistas

POPULARIDAD DEL PRESIDENTE DE LA REPÚBLICA

¿Aprueba o desaprueba la labor que viene desarrollando Ollanta Humala como Presidente de la República?

	Total %	Sexo		Edad					Nivel * Socioeconómico				Región					Zona	
		MAS	FEM	18/24	25/34	35/44	45/54	55/70	A/B	C	D	E	LIMA	NOR	CEN	SUR	ORI	URB	RUR
Aprueba	28	26	30	34	25	24	27	32	20	24	25	29	23	20	48	28	44	24	38
Desaprueba	67	70	64	62	68	70	68	65	77	70	70	67	71	76	50	67	44	71	55
Ns/nc	5	4	6	4	7	6	5	3	3	6	5	4	6	4	2	5	12	5	7

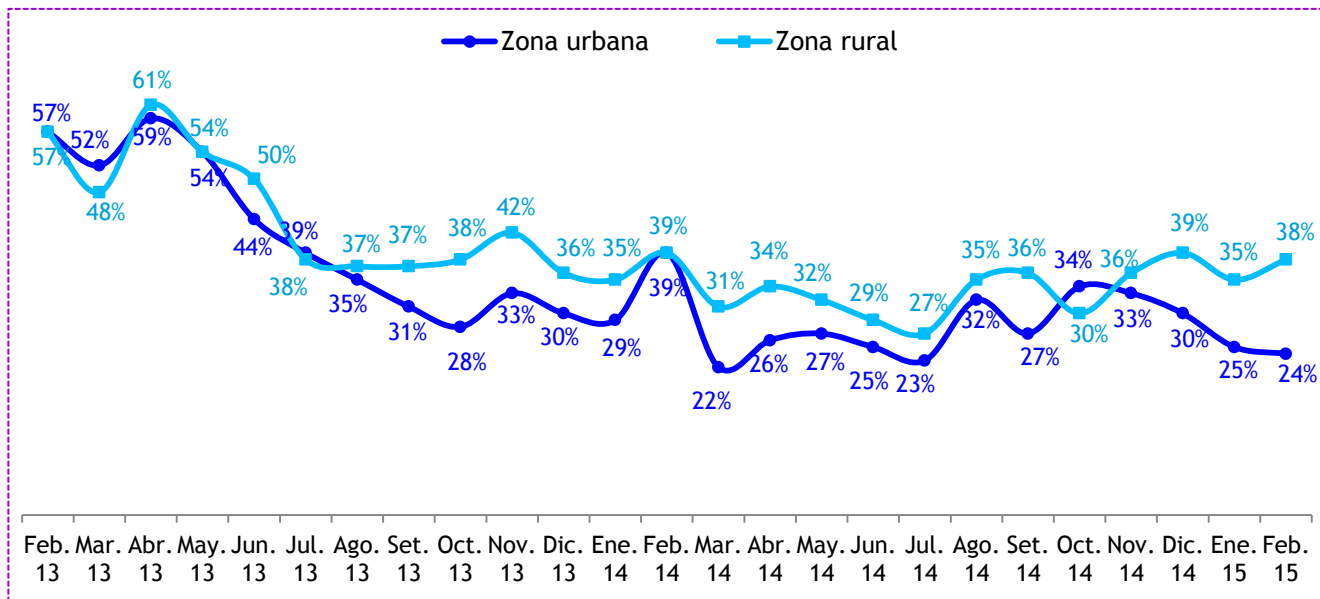
* Sólo considera el ámbito urbano

Índice de popularidad : - 39%
 Índice : (Aprueba - Desaprueba)
 Total 100%. Base: 1204 entrevistas

APROBACIÓN DE AUTORIDADES

EVOLUCIÓN DE LA APROBACIÓN DE LA LABOR DEL PRESIDENTE DE LA REPÚBLICA - resultados por zonas urbana y rural -

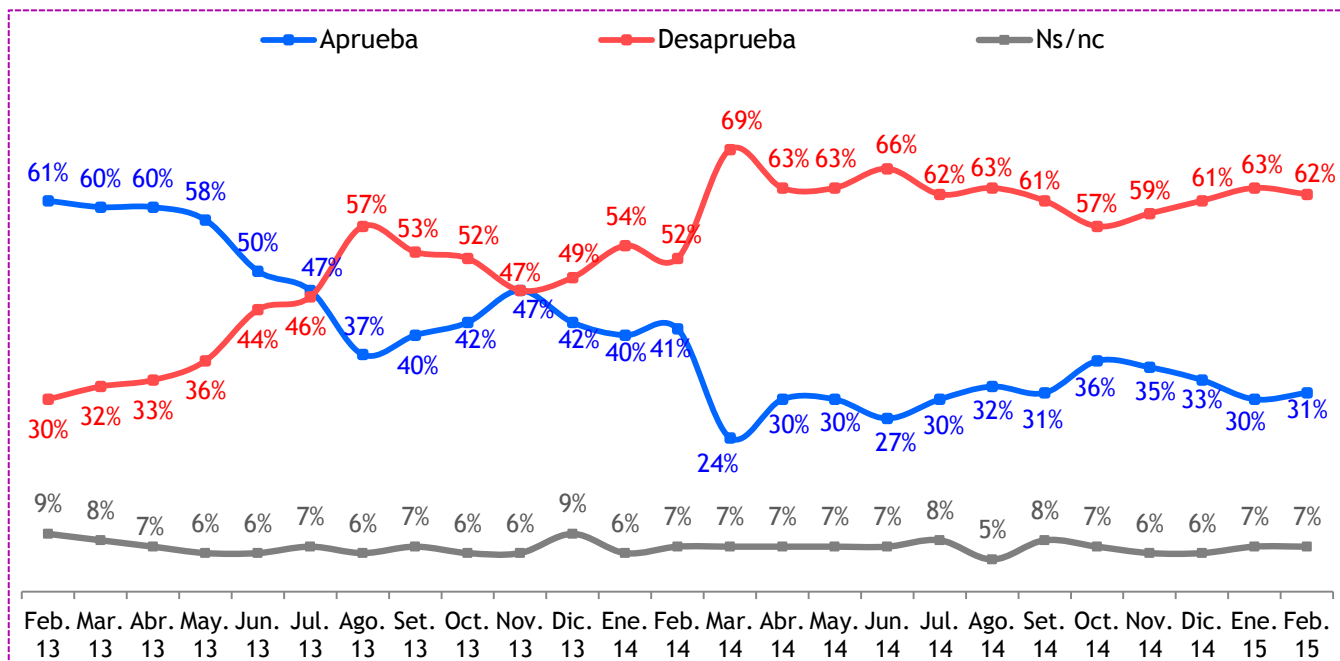
¿Aprueba o desaprueba la labor que viene desarrollando Ollanta Humala como Presidente de la República?



APROBACIÓN DE AUTORIDADES

EVOLUCIÓN DE LA POPULARIDAD DE NADINE HEREDIA

¿Aprueba o desaprueba la labor que viene desarrollando Nadine Heredia, esposa del Presidente de la República?



Índice de popularidad : - 31%

Índice : (Aprueba - Desaprueba)

Total 100%. Base: 1204 entrevistas

POPULARIDAD DE NADINE HEREDIA

¿Aprueba o desaprueba la labor que viene desarrollando Nadine Heredia, esposa del Presidente de la República?

	Total %	Sexo		Edad					Nivel * Socioeconómico				Región					Zona	
		MAS	FEM	18/24	25/34	35/44	45/54	55/70	A/B	C	D	E	LIMA	NOR	CEN	SUR	ORI	URB	RUR
Aprueba	31	27	35	37	36	26	20	31	17	29	33	33	28	26	45	26	45	29	36
Desaprueba	62	68	56	55	58	68	73	59	79	66	61	59	67	67	49	66	39	65	53
Ns/nc	7	5	9	8	6	6	7	10	4	5	6	8	5	7	6	8	16	6	11

* Sólo considera el ámbito urbano

Índice de popularidad : - 31%

Índice : (Aprueba - Desaprueba)

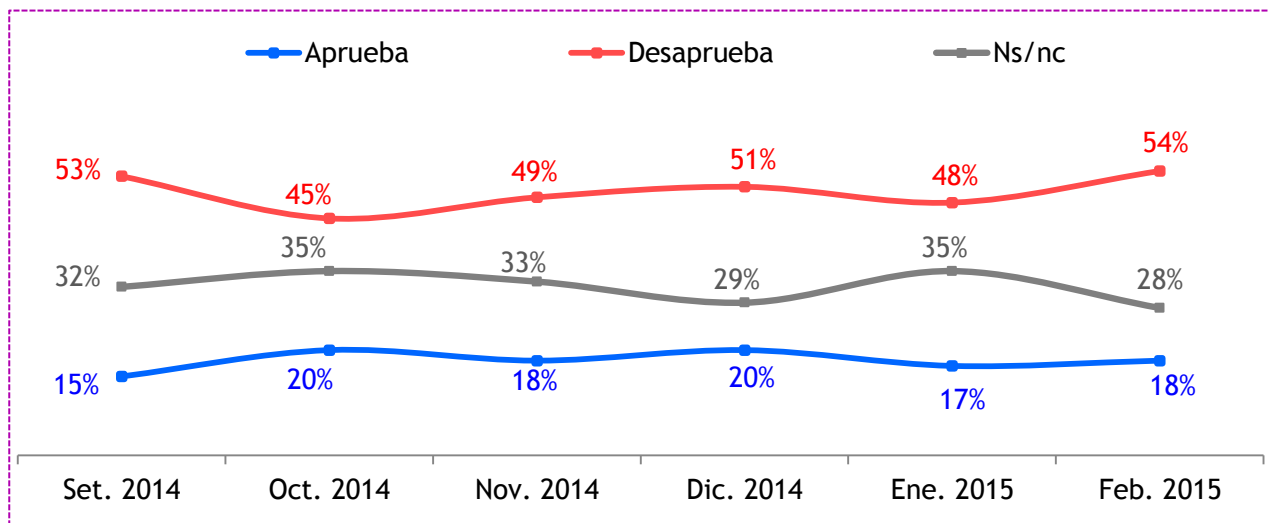
Total 100%. Base: 1204 entrevistas

APROBACIÓN DE AUTORIDADES

EVOLUCIÓN DE LA POPULARIDAD DE PRINCIPALES AUTORIDADES

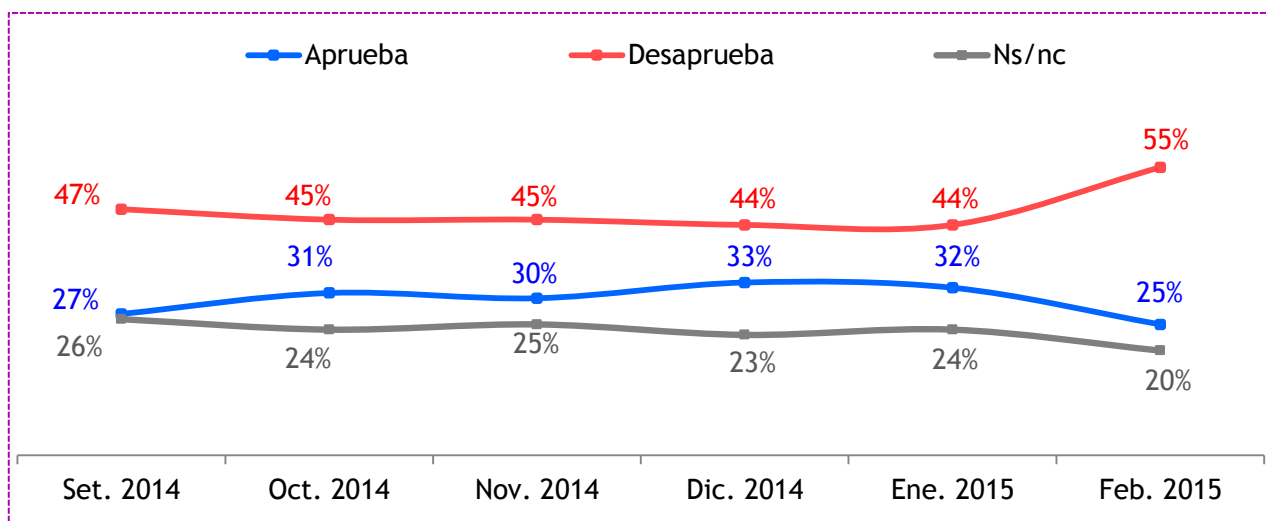
¿Aprueba o desaprueba la labor pública que viene desarrollando ...?

Ana María Solórzano
Presidenta del Congreso de la República



Índice de popularidad : - 36%
Índice : (Aprueba - Desaprueba)
Total 100%. Base: 1204 entrevistas

Ana Jara
Presidenta del Consejo de Ministros



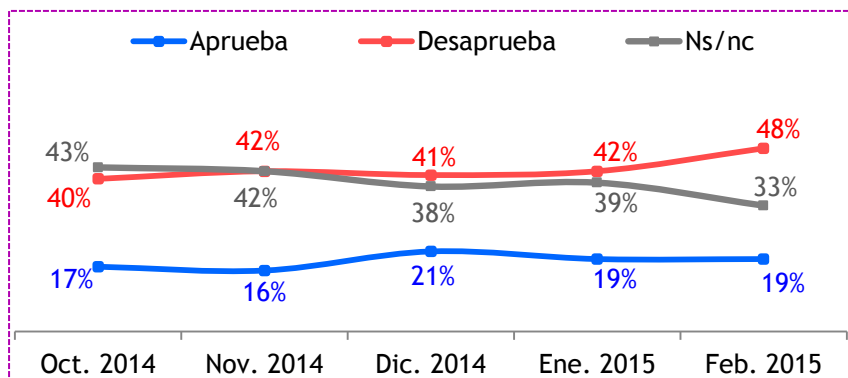
Índice de popularidad : - 30%
Índice : (Aprueba - Desaprueba)
Total 100%. Base: 1204 entrevistas

APROBACIÓN DE AUTORIDADES

EVOLUCIÓN DE LA POPULARIDAD DE PRINCIPALES AUTORIDADES

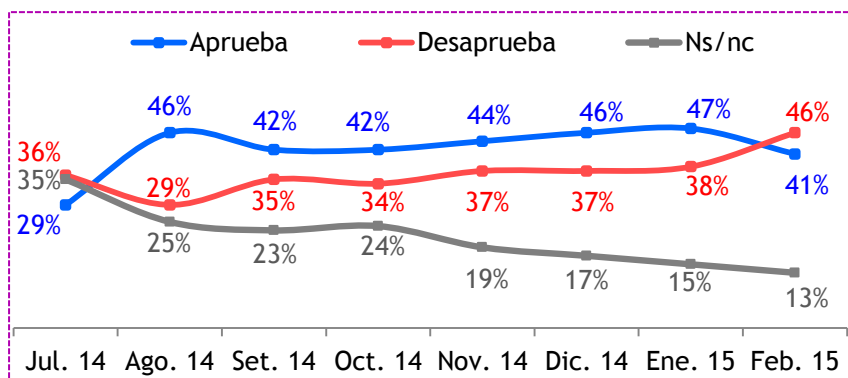
¿Aprueba o desaprueba la labor pública que viene desarrollando ...?

Alonso Segura
Ministro de Economía



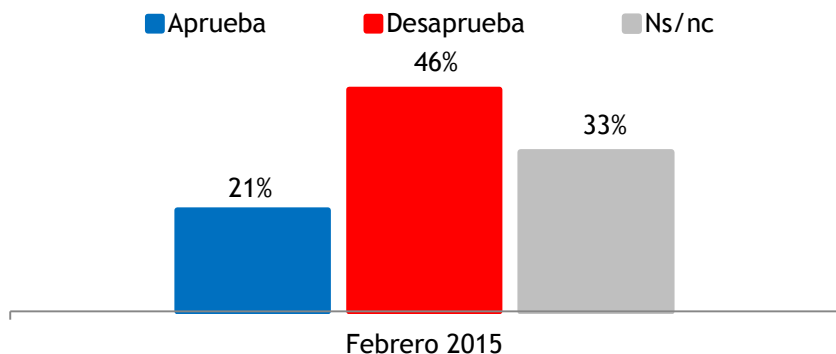
Índice de popularidad : - 29%
Índice : (Aprueba - Desaprueba)
Total 100%. Base: 1204 entrevistas

Daniel Urresti
Ministro del Interior



Índice de popularidad : - 7%
Índice : (Aprueba - Desaprueba)
Total 100%. Base: 1204 entrevistas

Jaime Saavedra
Ministro de Educación



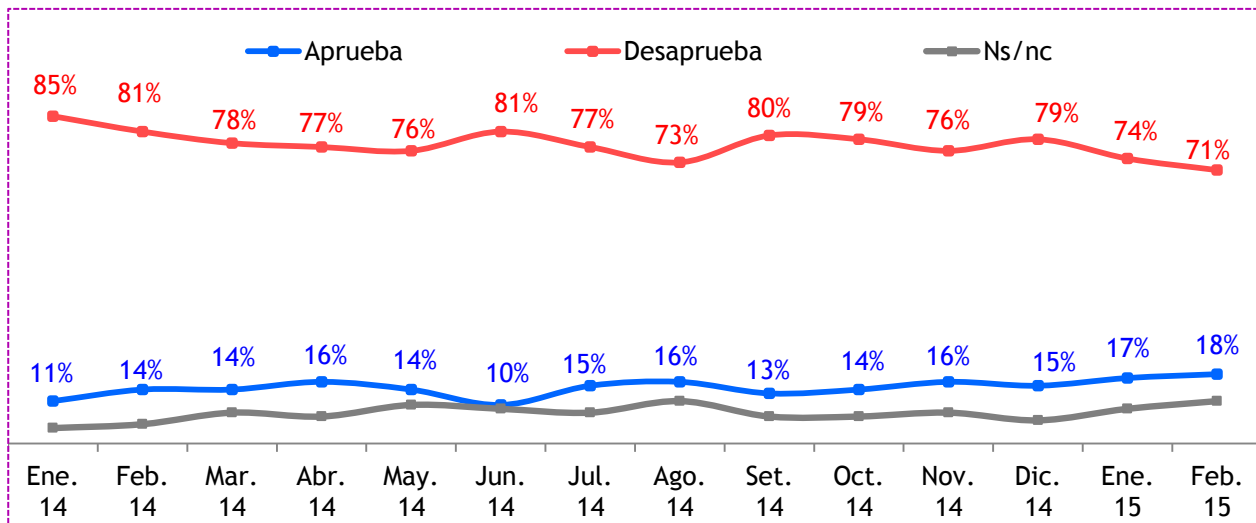
Índice de popularidad : - 25%
Índice : (Aprueba - Desaprueba)
Total 100%. Base: 1204 entrevistas

APROBACIÓN DE PERSONALIDADES

EVOLUCIÓN DE LA POPULARIDAD DE PERSONALIDADES POLÍTICAS

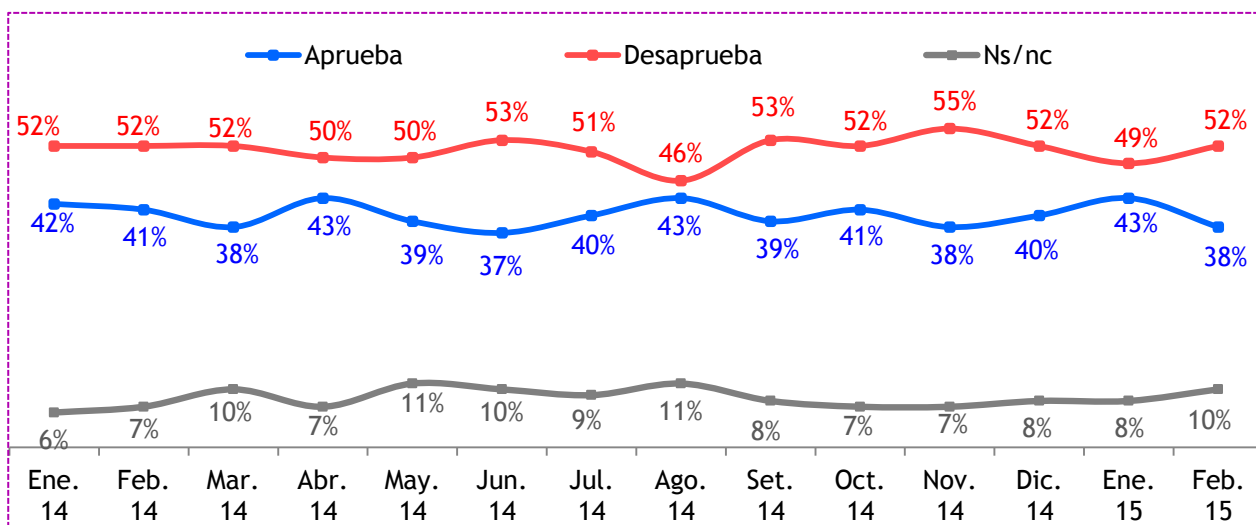
¿Aprueba o desaprueba la labor pública que viene desarrollando ...?

Alejandro Toledo
Líder de Perú Posible



Índice de popularidad : - 53%
Índice : (Aprueba - Desaprueba)
Total 100%. Base: 1204 entrevistas

Keiko Fujimori
Líder de Fuerza 2011



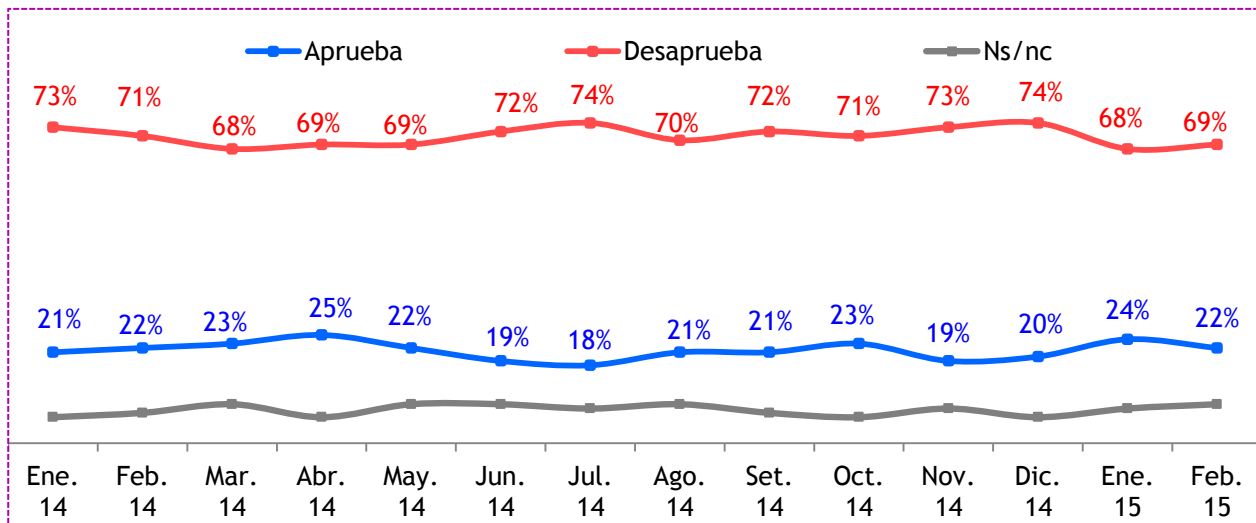
Índice de popularidad : - 14%
Índice : (Aprueba - Desaprueba)
Total 100%. Base: 1204 entrevistas

APROBACIÓN DE PERSONALIDADES

EVOLUCIÓN DE LA POPULARIDAD DE PERSONALIDADES POLÍTICAS

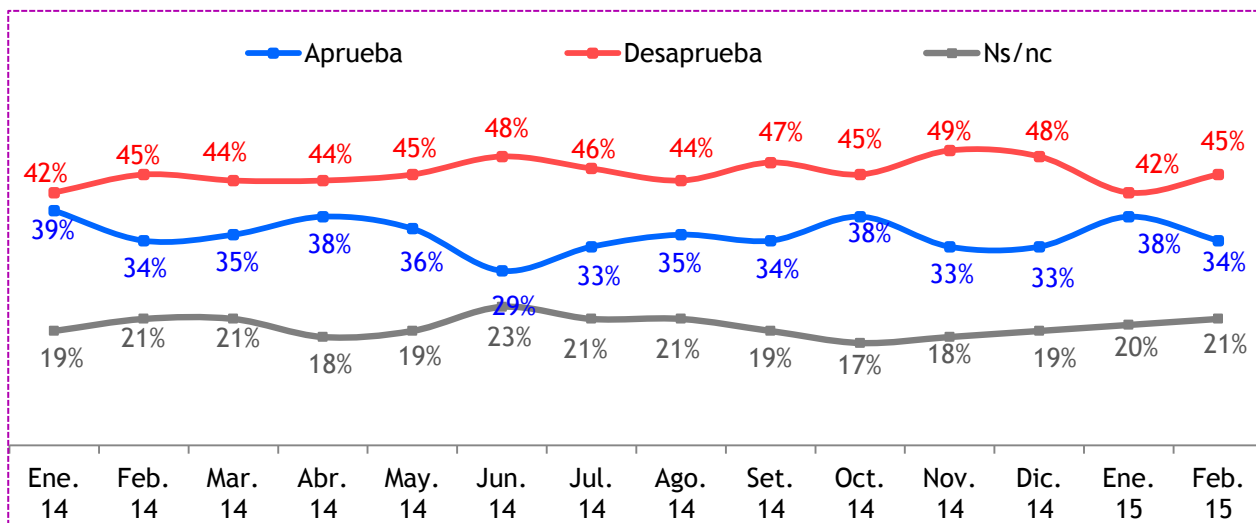
¿Aprueba o desaprueba la labor pública que viene desarrollando ...?

Alan García
Líder del Partido Aprista Peruano



Índice de popularidad : - 47%
Índice : (Aprueba - Desaprueba)
Total 100%. Base: 1204 entrevistas

Pedro Pablo Kuczynski
Líder de Perú Más



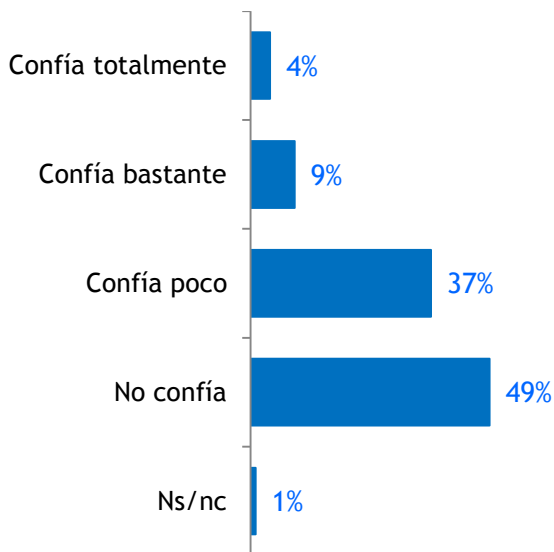
Índice de popularidad : - 11%
Índice : (Aprueba - Desaprueba)
Total 100%. Base: 1204 entrevistas

POLÍTICA / ACTUALIDAD

COYUNTURA

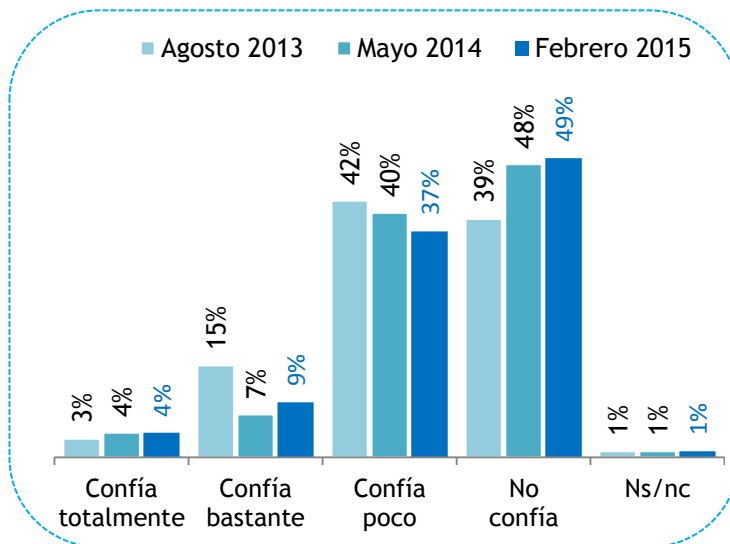
Confianza en el Presidente de la República

¿Ud. confía totalmente, confía bastante, confía poco o no confía en el Presidente de la República?



Total 100%
Base: 1204 entrevistas

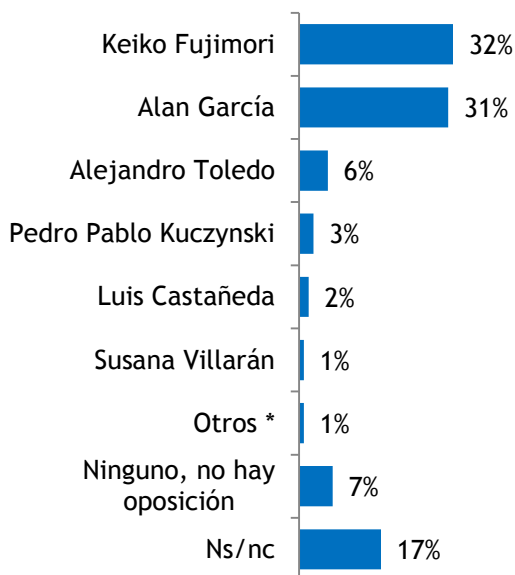
Evolución



COYUNTURA

Principal líder de oposición

En su opinión, ¿quién es el principal líder de oposición al gobierno en el Perú?



	Total %	Región				
		Lima	Norte	Centro	Sur	Oriente
K. Fujimori	32	31	31	39	29	32
A. García	31	37	24	30	29	31
A. Toledo	6	4	8	3	8	4
P. P. Kuczynski	3	3	2	2	7	1
L. Castañeda	2	2	3	1	1	1
S. Villarán	1	1	2	1	3	.*
Otros *	1	2	1	.*	.*	2
Ninguno	7	7	6	6	11	1
Ns/nc	17	13	23	18	12	28

Total 100%
Base: 1204 entrevistas

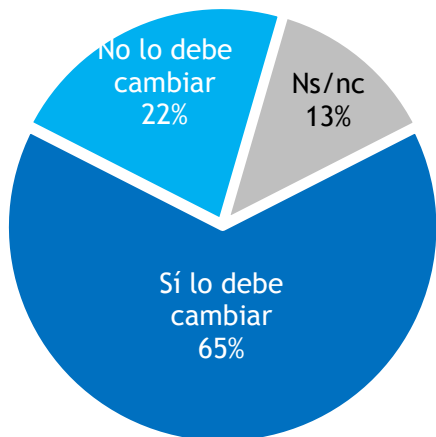
* Otros: Mauricio Mulder, Alberto Fujimori, Salomón Lerner G.

POLÍTICA / ACTUALIDAD

COYUNTURA

Cambios en el gabinete ministerial

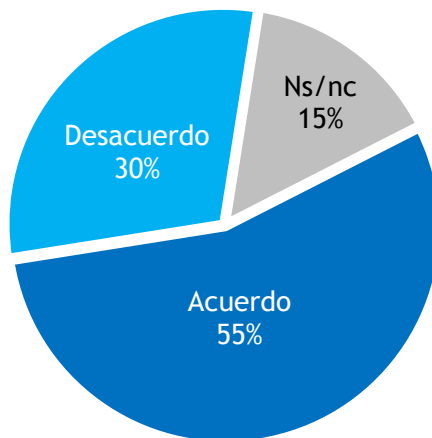
En estos momentos, ¿piensa Ud. que el Presidente Ollanta Humala debería cambiar o no debería cambiar al gabinete ministerial de Ana Jara?



Total 100%
Base: 1204 entrevistas

“¿Ana Jara pintada en la pared?”

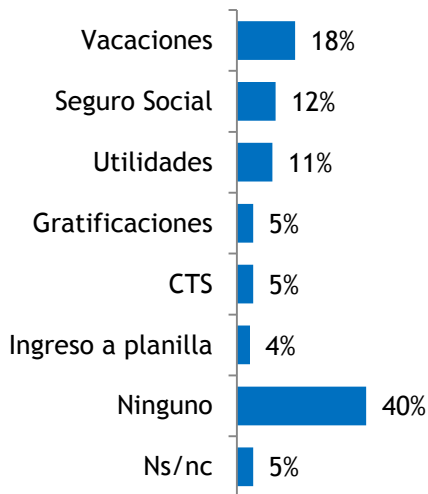
Para la oposición al gobierno, la Presidenta de la PCM, Ana Jara, “está pintada en la pared” porque no puede controlar al Ministro Daniel Urresti y no aclara los casos de espionaje de la Dirección de Inteligencia. Dígame, ¿Ud. está de acuerdo o desacuerdo con esta afirmación?



EMPLEO

Beneficio que se sacrificaría

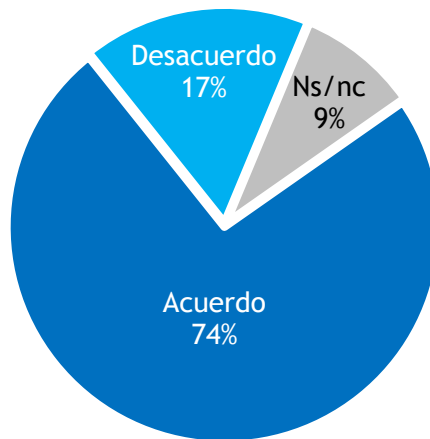
Supongamos que Ud. está sin trabajo y le ofrecen un empleo pero tiene que sacrificar algún beneficio. Dígame, ¿cuál beneficio sacrificaría con tal de tener un trabajo?



Total 100%
Base: 1204 entrevistas

Derogatoria de la Ley Pulpín

Como Ud. sabe, la ley de empleo juvenil, conocida como la “Ley Pulpín”, ha sido derogada por el Congreso. Dígame, ¿está Ud. de acuerdo o en desacuerdo con la derogatoria de la “Ley Pulpín”?



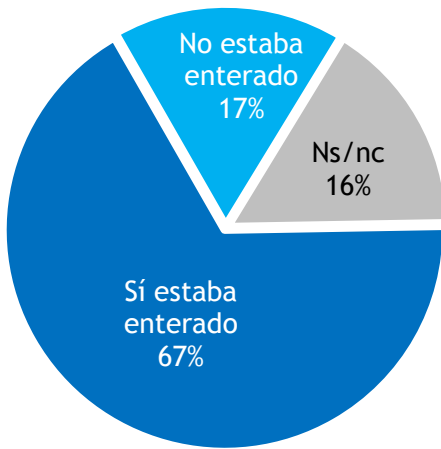
Total 100%
Base: 1204 entrevistas

POLÍTICA / ACTUALIDAD

ESPIONAJE

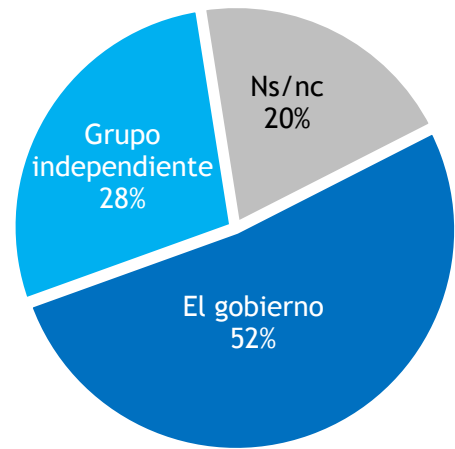
Ollanta Humala y el espionaje

En los últimos días se han dado a conocer varias denuncias sobre espionaje a diferentes autoridades y líderes del país. Dígame, ¿cree Ud. que el Presidente Ollanta Humala sí estaba enterado o no estaba enterado que se venía espionando a autoridades y líderes del país?



Colectivo que realizó el espionaje

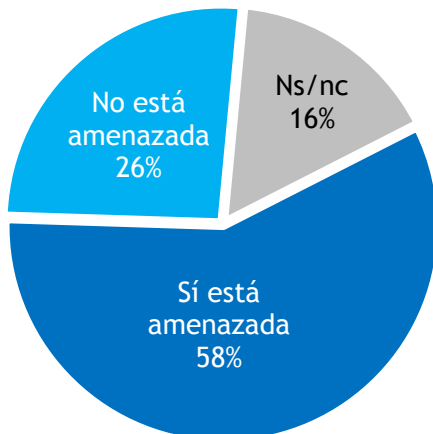
En los últimos días se han dado a conocer varias denuncias sobre espionaje a diferentes autoridades y líderes del país. En su opinión, ¿quién hacía el espionaje a las autoridades y líderes políticos del país: el gobierno o un grupo independiente de personas?



ESPIONAJE

Situación de la democracia

Después de conocerse las denuncias sobre espionaje de autoridades y líderes políticos, el ex Presidente Alan García manifestó que “la democracia en el Perú está amenazada”. Dígame, ¿cree Ud. que la democracia en el Perú está amenazada o no está amenazada?

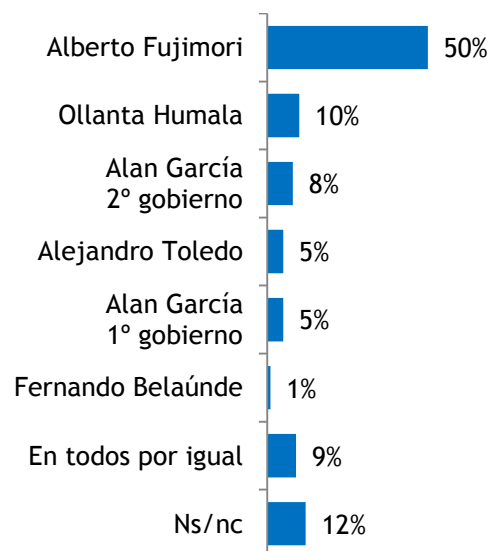


Total 100%

Base: 1204 entrevistas

Gobierno que ha espiado más

En general, ¿en qué gobierno se ha espiado más?



Total 100%

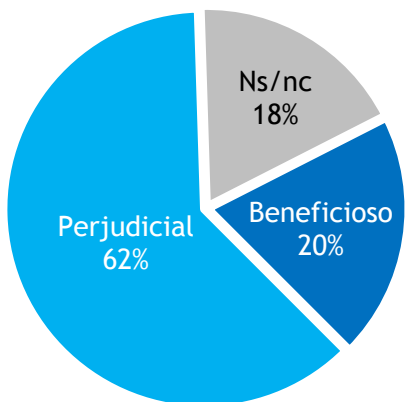
Base: 1204 entrevistas

POLÍTICA / ACTUALIDAD

MARTÍN BELAÚNDE LOSSIO

Impacto de la devolución de MBL

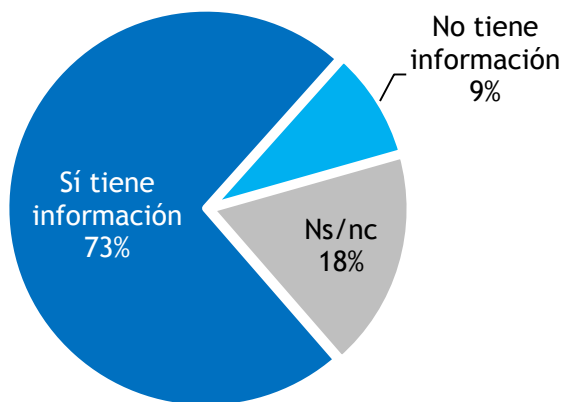
¿Cree Ud. que sería beneficioso o perjudicial para la pareja presidencial que Martín Belaúnde Lossio sea devuelto al Perú?



Total 100%
Base: 1204 entrevistas

¿MBL posee información?

¿Cree Ud. que Martín Belaúnde Lossio tiene o no tiene información que puede afectar a la pareja presidencial (Ollanta Humala y Nadine Heredia)?

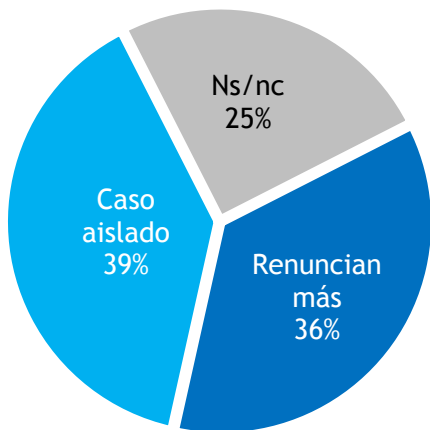


Total 100%
Base: 1204 entrevistas

OTROS TEMAS DE COYUNTURA

Impacto de la renuncia de Tejada

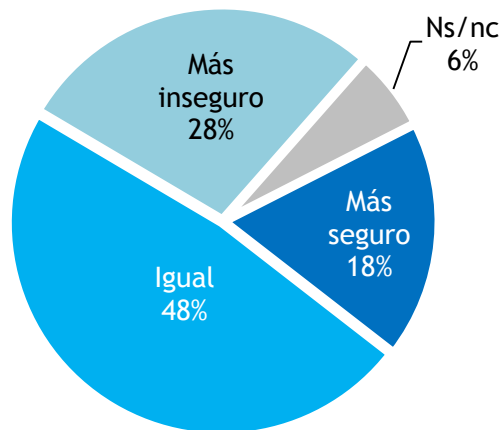
Como Ud. sabe, el congresista Sergio Tejada renunció al Partido Nacionalista. En su opinión, ¿esta renuncia ocasionará que más congresistas nacionalistas renuncien al partido de gobierno o sólo es un caso aislado?



Total 100%
Base: 1204 entrevistas

La seguridad con Urresti

Desde que Daniel Urresti asumió su cargo como Ministro Del Interior hasta el día de hoy. Dígame, ¿Ud. se siente más seguro o más inseguro?



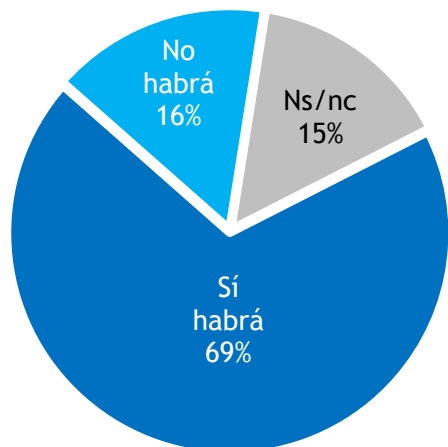
Total 100%
Base: 1204 entrevistas

POLÍTICA / ACTUALIDAD

OTROS TEMAS DE COYUNTURA

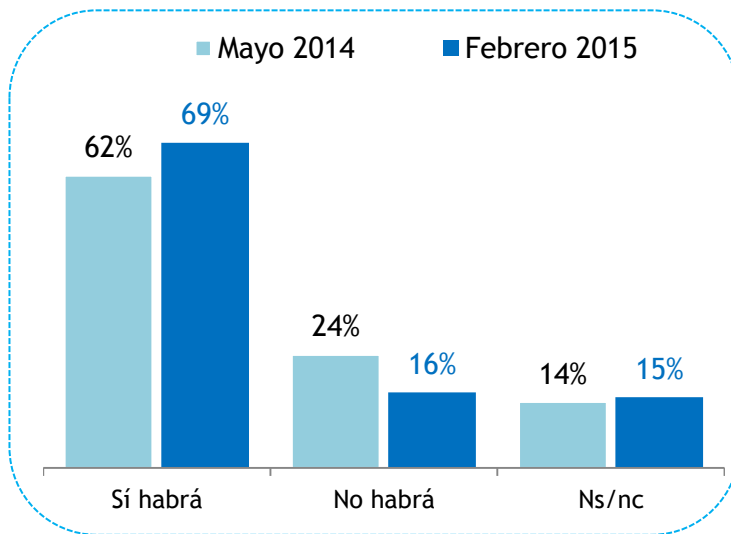
Outsider para las elecciones presidenciales 2016

Según lo que piensa, ¿habrá o no habrá un outsider (un candidato nuevo) en las elecciones presidenciales del 2016?



Total 100%
Base: 1204 entrevistas

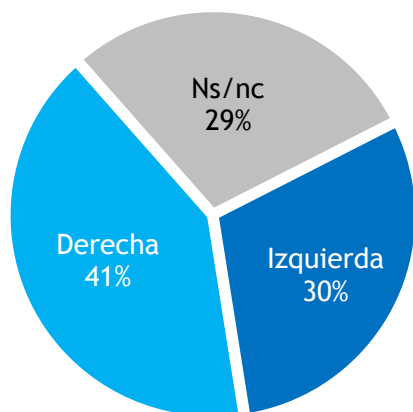
Evolución



OTROS TEMAS DE COYUNTURA

Posición del próximo presidente

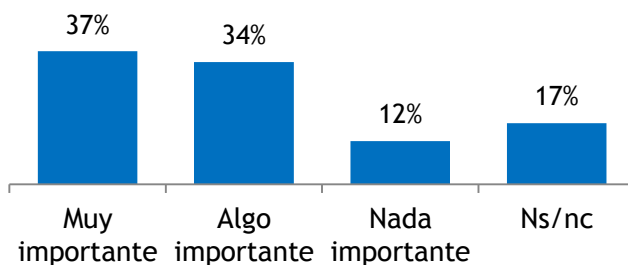
En su opinión, ¿el próximo presidente del Perú debe ser de izquierda o de derecha?



Total 100%
Base: 1204 entrevistas

Importancia atribuida a la CONFIEP

Por lo que sabe o ha escuchado, ¿el gremio de los empresarios (CONFIEP) es muy importante, algo importante o nada importante para el país?

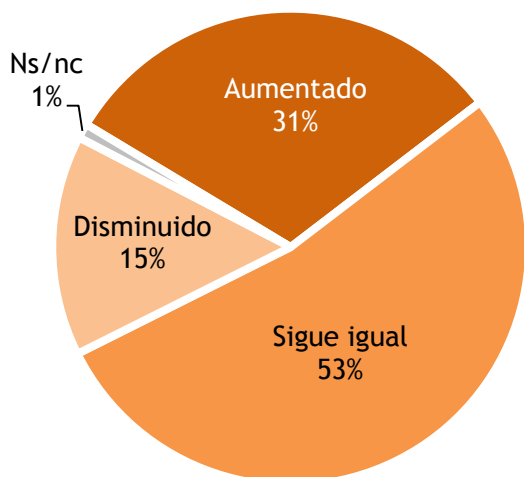


Total 100%
Base: 1204 entrevistas

COYUNTURA ECONÓMICA

Cambios en el nivel de pobreza

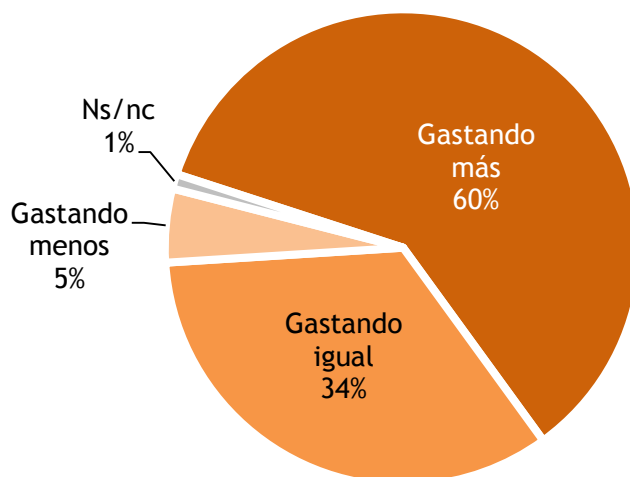
En el último año, ¿siente Ud. que la pobreza en el país ha aumentado, sigue igual o ha disminuido?



Total 100%
Base: 1204 entrevistas

Cambios en el nivel de gasto

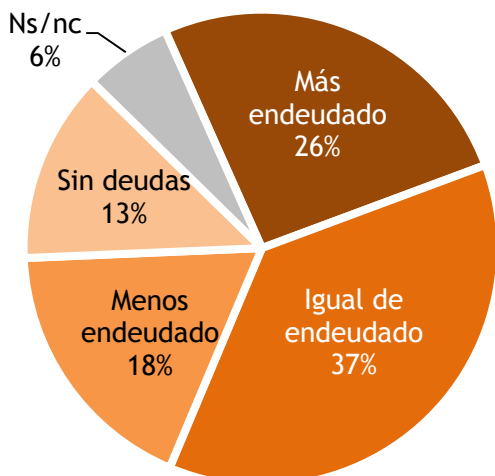
En estos momentos, ¿Ud. está gastando más, está gastando igual o está gastando menos que el año anterior?



Total 100%
Base: 1204 entrevistas

Cambios en el endeudamiento

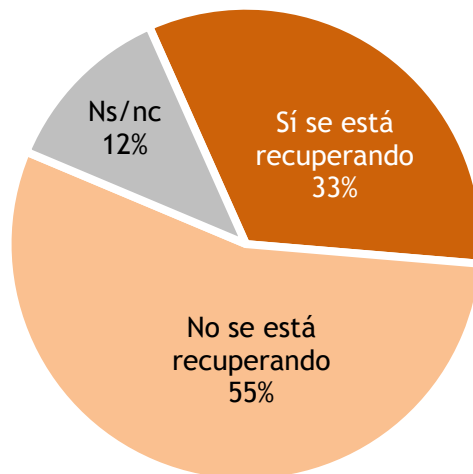
Dígame, ¿piensa Ud. que este año 2015 terminará más endeudado, igual de endeudado o menos endeudado que el año pasado?



Total 100%
Base: 1204 entrevistas

Cambios en la economía del país

En su opinión, ¿la economía del país se está recuperando o no se está recuperando?

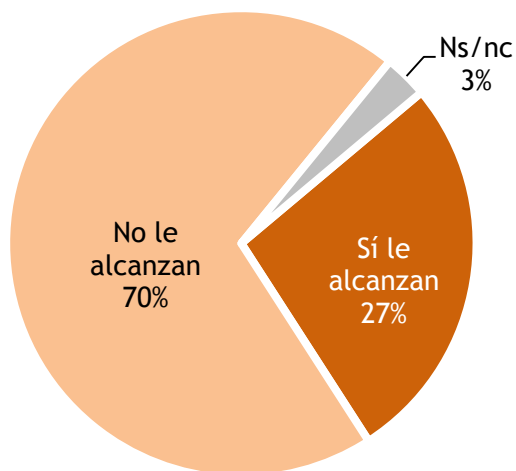


Total 100%
Base: 1204 entrevistas

COYUNTURA ECONÓMICA

Capacidad de los ingresos

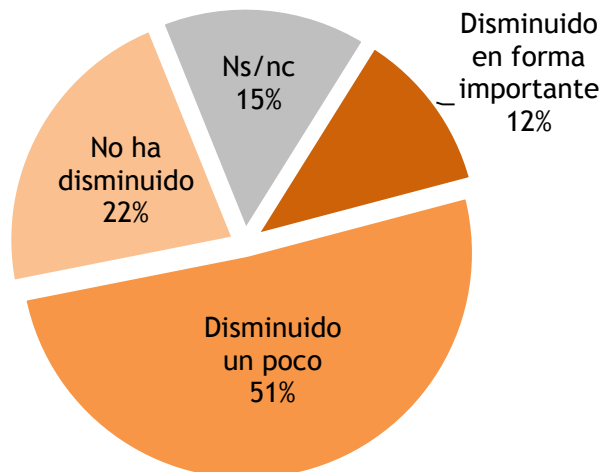
En general, ¿sus ingresos le alcanzan o no le alcanzan para satisfacer todas sus necesidades?



Total 100%
Base: 1204 entrevistas

Cambios en el precio de gasolinas

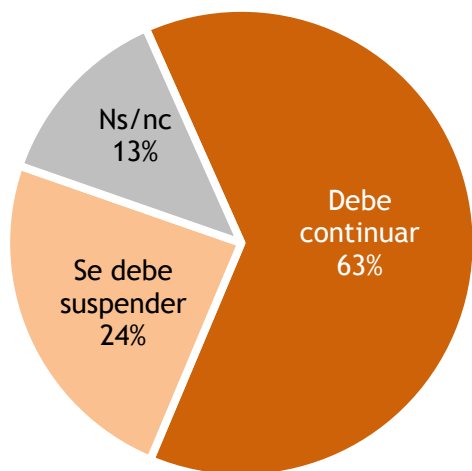
Por lo que sabe o ha escuchado. En el último mes, ¿el precio de las gasolinas ha disminuido en forma importante, ha disminuido un poco o no ha disminuido nada?



Total 100%
Base: 1204 entrevistas

Exoneración de los descuentos en las gratificaciones

En los últimos años, el gobierno decidió exonerar los descuentos en las gratificaciones de julio y diciembre para impulsar el consumo. En su opinión, ¿esta exoneración en las gratificaciones debe continuar o se debe suspender?



Total %	Región				
	Lima	Norte	Centro	Sur	Oriente

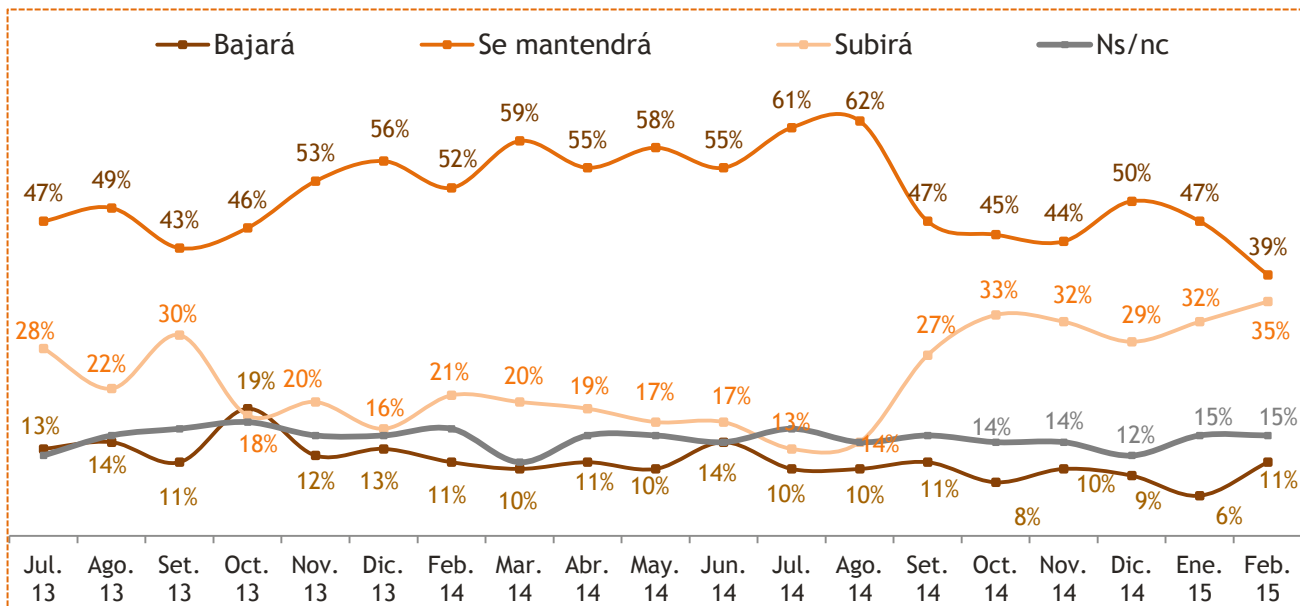
Debe continuar	63	74	56	44	64	56
Se debe suspender	24	22	26	35	17	22
Ns/nc	13	4	18	21	19	22

Total 100%
Base: 1204 entrevistas

COYUNTURA ECONÓMICA

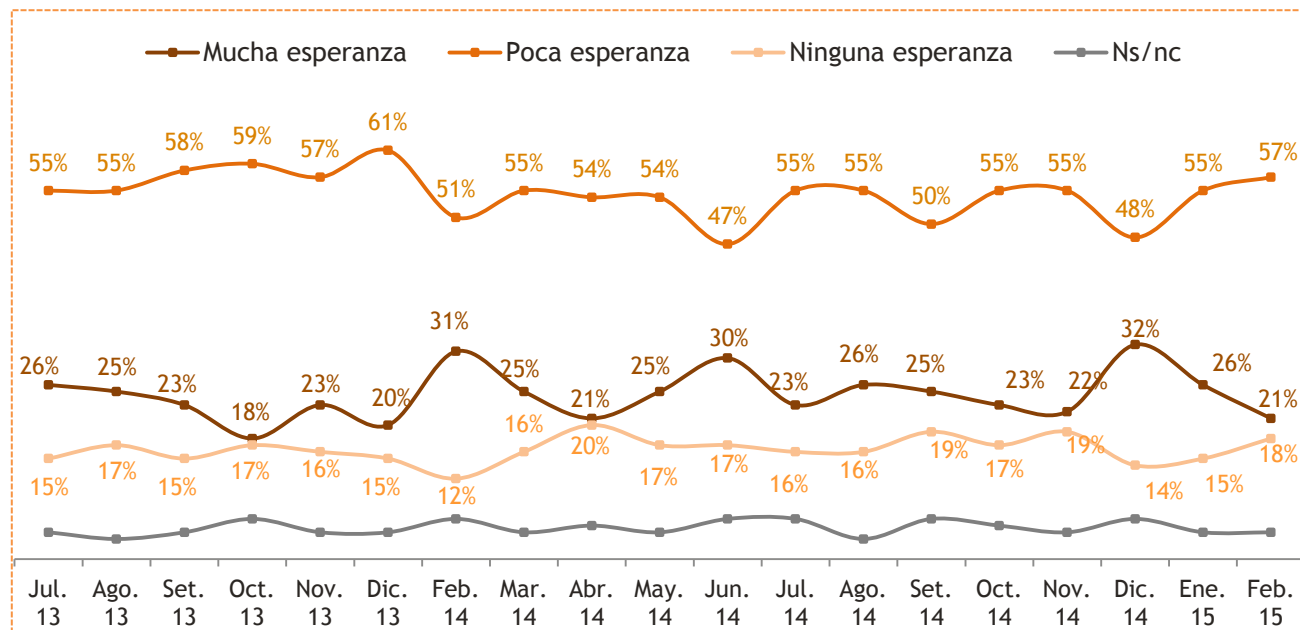
Comportamiento del dólar

En su opinión, en los próximos 12 meses, ¿el dólar bajará, se mantendrá o subirá?



Esperanza para el Perú en este gobierno

¿Tiene mucha esperanza, poca esperanza o ninguna esperanza que el Perú estará mejor que ahora cuando finalice el gobierno del Presidente Ollanta Humala?



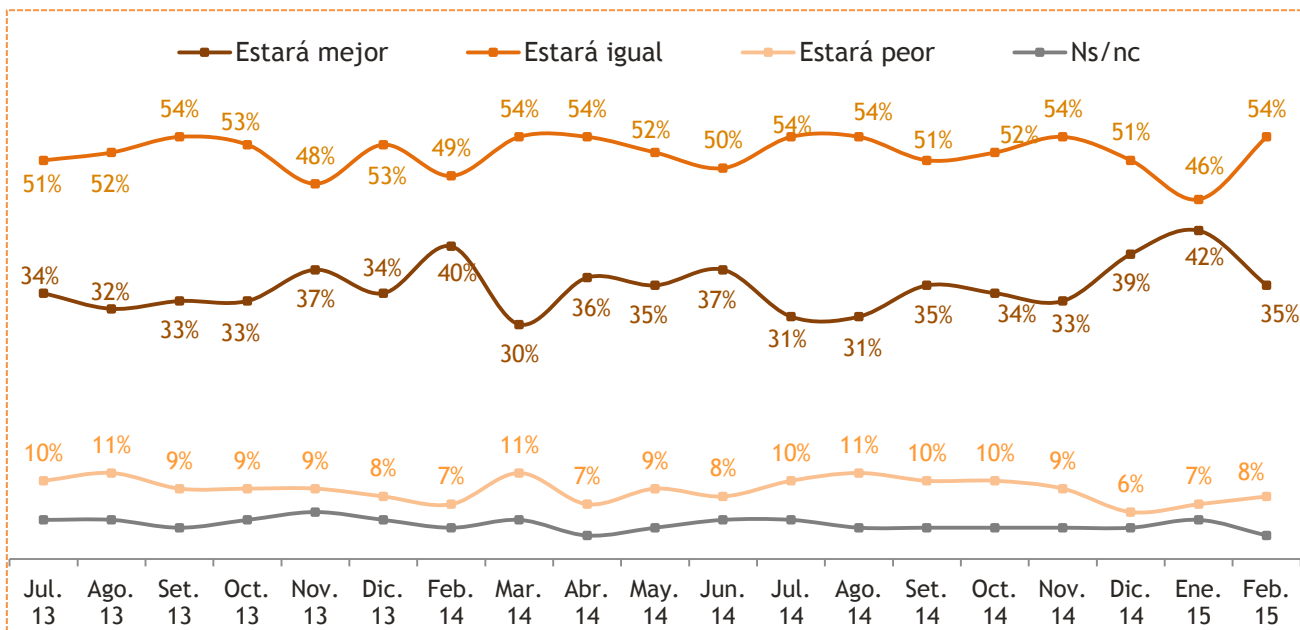
Total 100%

Base: 1204 entrevistas

COYUNTURA ECONÓMICA

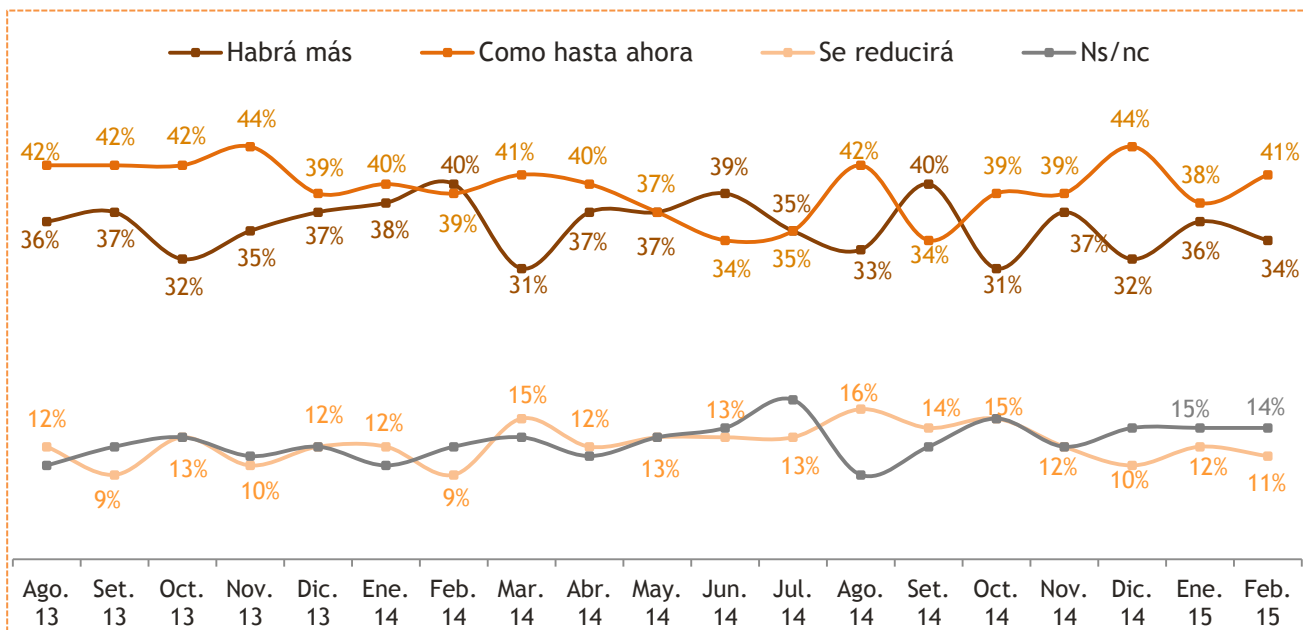
Expectativas de la economía familiar

Dentro de un año, ¿piensa que la situación económica de Ud. y su familia estará mejor, igual o estará peor?



Expectativas sobre la inversión privada

En general, ¿piensa Ud. que dentro de un año habrá mayor inversión privada en el país, la inversión seguirá como hasta ahora o la inversión privada se reducirá?



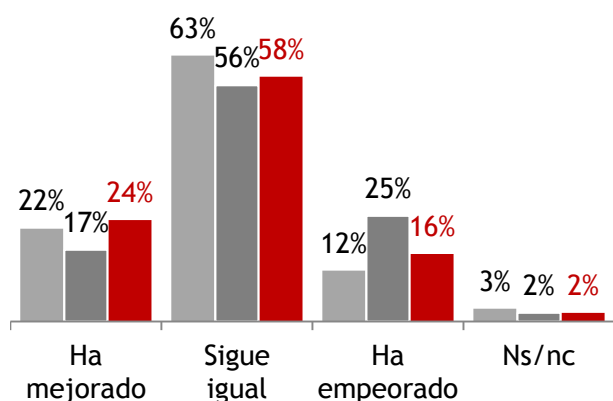
Total 100%
Base: 1204 entrevistas

LA EDUCACIÓN ESCOLAR EN EL PERÚ

Evaluación de la educación pública

Desde que empezó el gobierno de Ollanta Humala en agosto del año 2011 hasta el día de hoy. Dígame, ¿piensa Ud. que la educación pública ha mejorado, sigue igual o ha empeorado?

■ Mayo 2012 ■ Febrero 2014 ■ Febrero 2015



	Total %	Región				
		Lima	Norte	Centro	Sur	Oriente

Mejorado	24	24	21	23	25	26
Sigue igual	58	56	60	66	54	61
Empeorado	16	18	17	9	19	12
Ns/nc	2	2	2	2	2	1

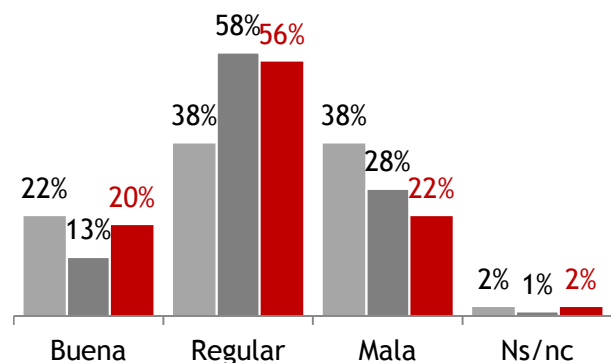
Total 100%

Base: 1204 entrevistas

Calificación de la educación pública

En estos momentos, ¿considera Ud. que la educación pública en el Perú es buena, regular o mala?

■ Mayo 2012 ■ Febrero 2014 ■ Febrero 2015



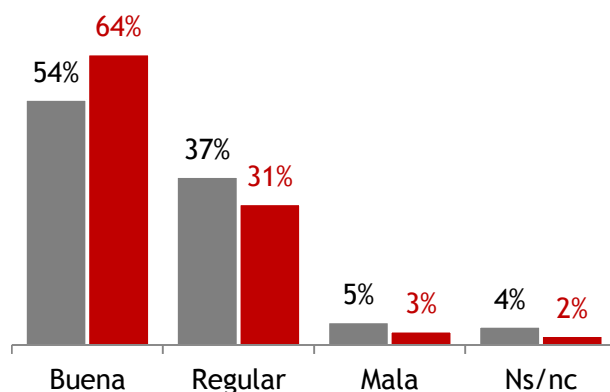
Total 100%

Base: 1204 entrevistas

Calificación de la educación privada

En estos momentos, ¿considera Ud. que la educación privada en el Perú es buena, regular o mala?

■ Febrero 2014 ■ Febrero 2015



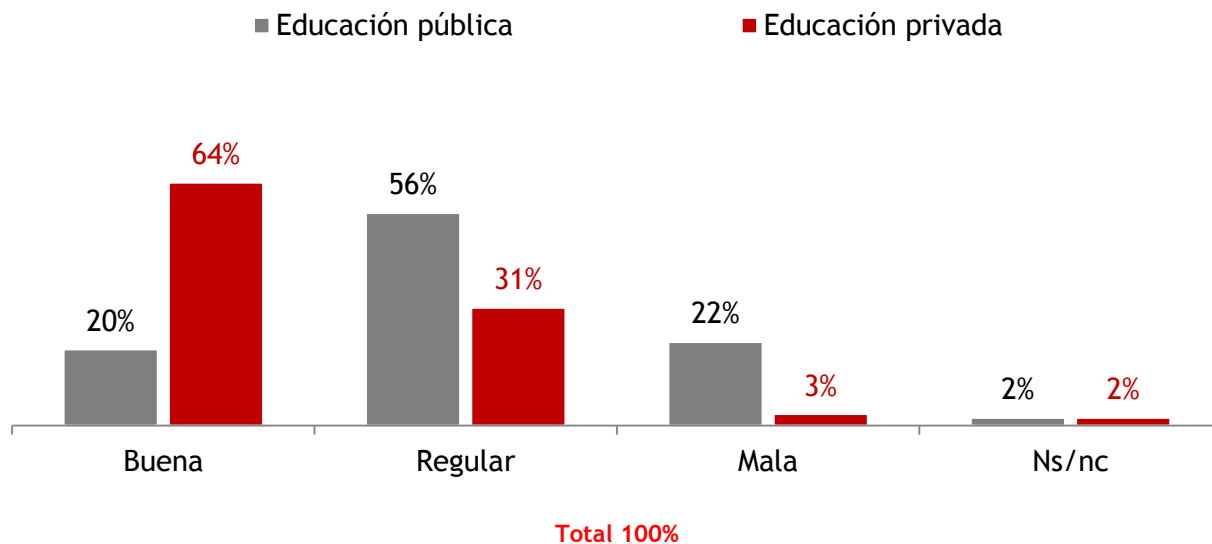
Total 100%

Base: 1204 entrevistas

LA EDUCACIÓN ESCOLAR EN EL PERÚ

Calificación de la educación pública y privada que se imparte en el Perú - comparativo -

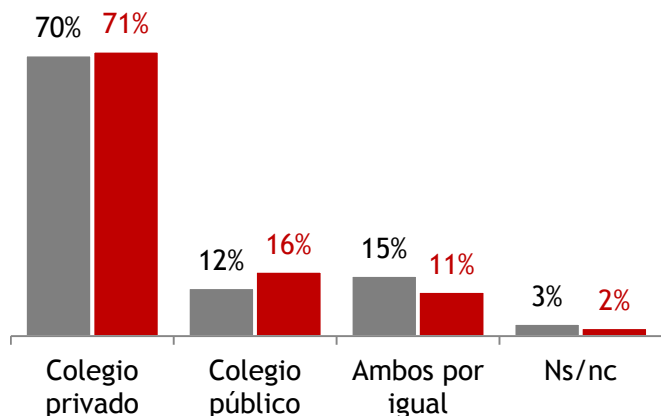
En estos momentos, ¿considera Ud. que la educación pública y privada en el Perú es buena, regular o mala?



Tipo de colegio con mejor educación

¿Dónde cree que se otorga una mejor educación; en un colegio público o en un colegio privado?

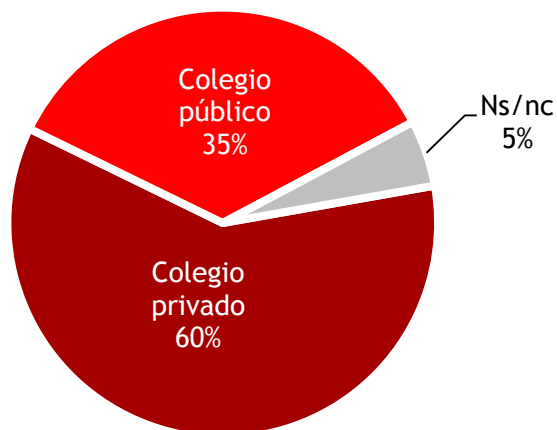
■ Febrero 2014 ■ Febrero 2015



Total 100%
Base: 1204 entrevistas

Preferencia por tipo de colegio

Si Ud. pudiera escoger el colegio donde estudiar sus hijos, ¿escogería un colegio público o un colegio privado?

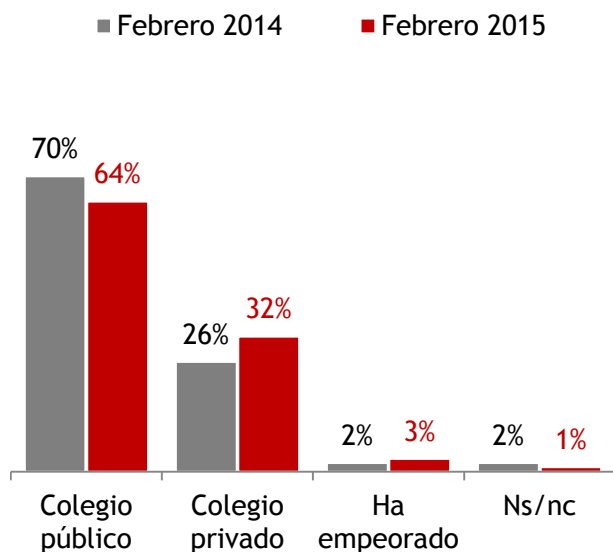


Total 100%
Base: 1204 entrevistas

LA EDUCACIÓN ESCOLAR EN EL PERÚ

Tipo de colegio al cual asisten sus hijos

Dígame, ¿sus hijos estudian en colegio público o privado?



Total %	Región					
	Lima	Norte	Centro	Sur	Oriente	
Público	64	40	77	80	68	89
Privado	32	58	18	16	25	9
Ambos	3	1	4	2	4	*-
Ns/nc	1	1	1	2	3	2

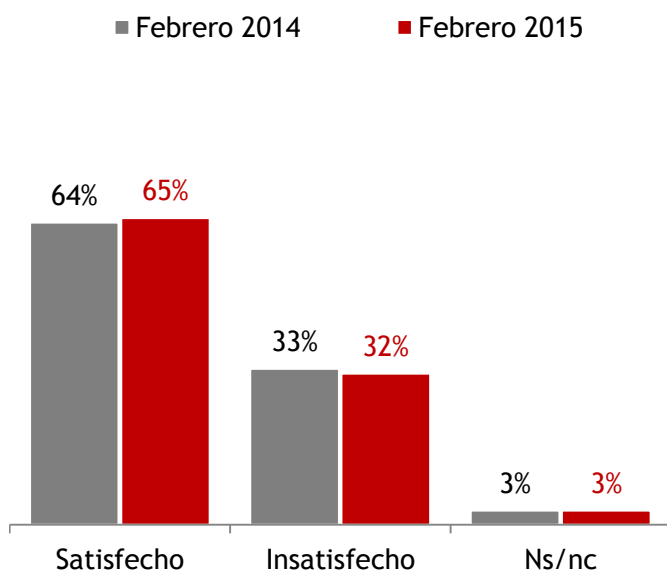
Total 100%

Base: 643 encuestas, personas con hijos en edad escolar

Satisfacción con el colegio donde estudian sus hijos

- entre quienes tienen hijos en edad escolar -

En estos momentos, ¿está Ud. satisfecho o insatisfecho con la educación que reciben sus hijos en el colegio donde estudian?



	Colegio público		
	Feb. 14	Feb. 15	Variación
Satisfecho	56%	55%	- 1%
Insatisfecho	41%	42%	+ 1%
Ns/nc	3%	3%	0

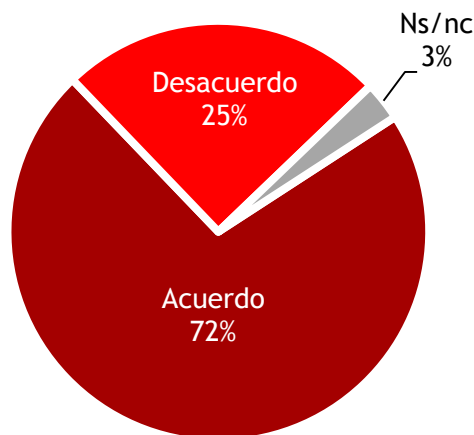
	Colegio privado		
	Feb. 14	Feb. 15	Variación
Satisfecho	84%	85%	+ 1%
Insatisfecho	11%	12%	+ 1%
Ns/nc	5%	3%	- 2%

Base: XXX encuestas, personas con hijos en edad escolar

LA EDUCACIÓN ESCOLAR EN EL PERÚ

Ampliación del horario escolar

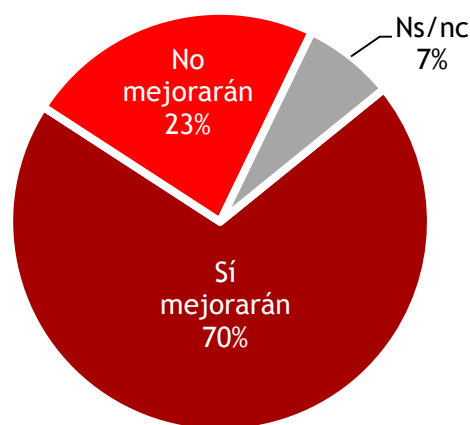
Dígame, ¿está Ud. de acuerdo o en desacuerdo con la ampliación del horario de clase en el nivel secundario de algunos colegios públicos hasta las 3:30 pm?



Total 100%
Base: 1204 entrevistas

Impacto del nuevo horario escolar

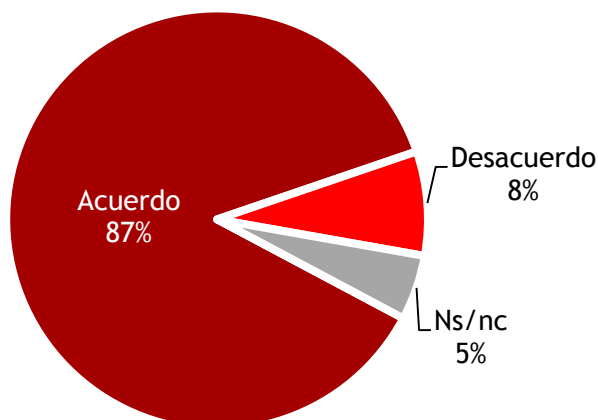
¿Cree Ud. que con la ampliación del horario de clase en el nivel secundario de algunos colegios públicos hasta las 3:30 pm., los estudiantes mejorarán o no mejorarán su nivel académico?



Total 100%
Base: 1204 entrevistas

Curso de educación física

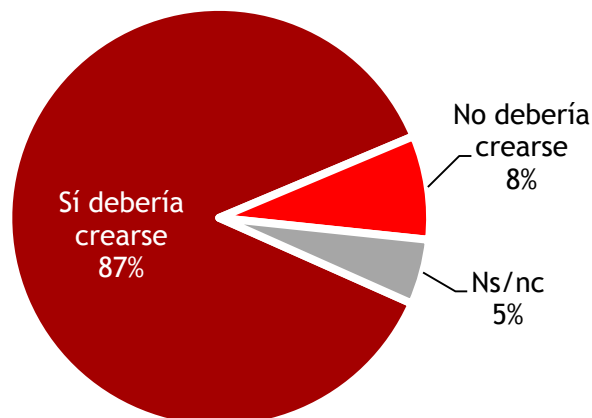
Dígame, ¿está Ud. de acuerdo o en desacuerdo con la implementación gradual del curso de educación física en algunos colegios que tienen infraestructura para hacerlo?



Total 100%
Base: 1204 entrevistas

Superintendencia en colegios privados

¿En su opinión, ¿debería crearse o no debería crearse una superintendencia que supervise la calidad de la enseñanza en los colegios privados?

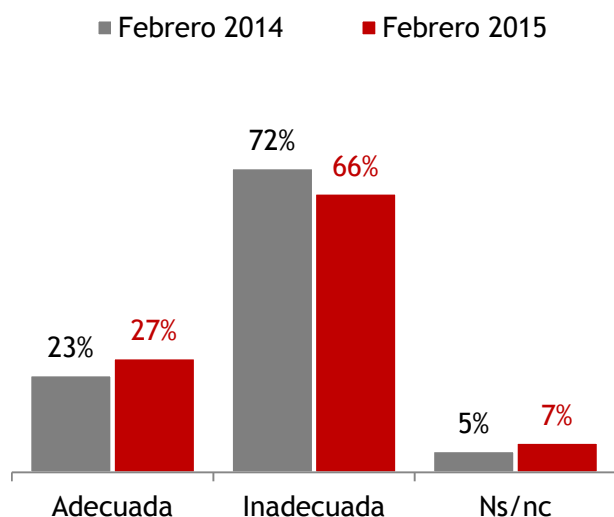


Total 100%
Base: 1204 entrevistas

LA EDUCACIÓN ESCOLAR EN EL PERÚ

Preparación académica de los escolares egresados

¿Cree Ud. que los estudiantes que terminan el colegio reciben una adecuada o inadecuada preparación académica para ir a la universidad?



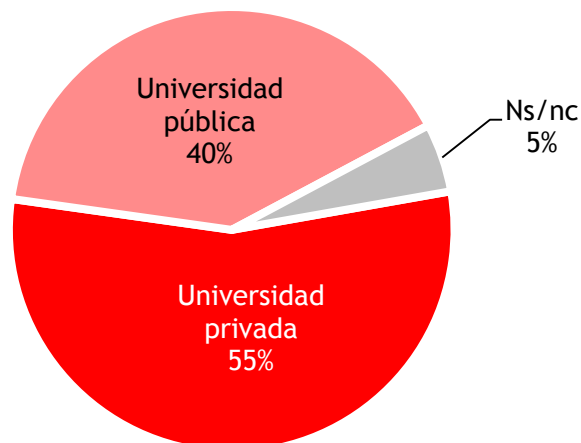
	Total %	Región				
		Lima	Norte	Centro	Sur	Oriente
Adecuada	27	26	30	30	25	27
Inadecuada	66	69	59	67	70	62
Ns/nc	7	5	11	3	5	11

Total 100%
Base: 1204 entrevistas

LA EDUCACIÓN UNIVERSITARIA EN EL PERÚ

Preferencia por tipo de universidad

Si Ud. pudiera escoger la universidad donde estudien sus hijos, ¿escogería una universidad pública o una universidad privada?



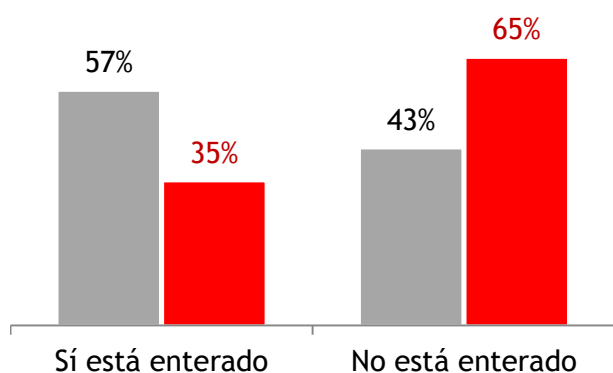
	Total %	Región				
		Lima	Norte	Centro	Sur	Oriente
Privada	55	47	55	59	63	67
Pública	40	47	41	32	34	29
Ns/nc	5	6	4	9	3	4

Total 100%
Base: 1204 entrevistas

Conocimiento de la aprobación de la Ley Universitaria

Dígame, ¿está enterado de la aprobación de la nueva Ley Universitaria por parte del Congreso?

■ Febrero 2014 ■ Febrero 2015



	Total %	Región				
		Lima	Norte	Centro	Sur	Oriente
Sí está enterado	35	35	31	43	43	24
No está enterado	65	65	69	57	57	76

Total 100%
Base: 1204 entrevistas

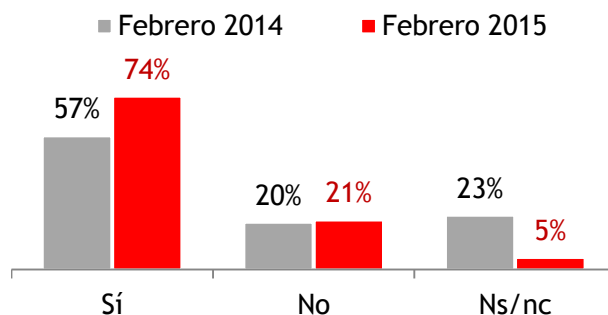
LA EDUCACIÓN UNIVERSITARIA EN EL PERÚ

Impacto de la nueva Ley Universitaria

- entre quienes conocen de la aprobación de la nueva Ley Universitaria -

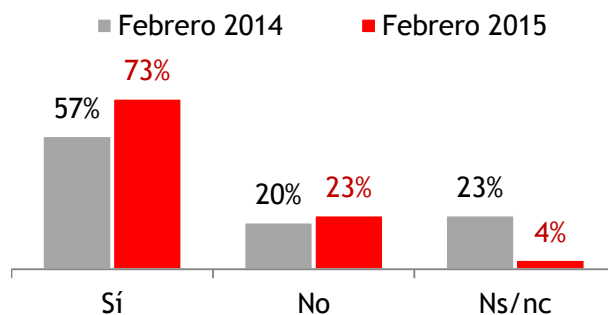
Calidad de la educación

¿Cree Ud. que con esta nueva Ley Universitaria la educación universitaria será mejor que la de ahora o no?



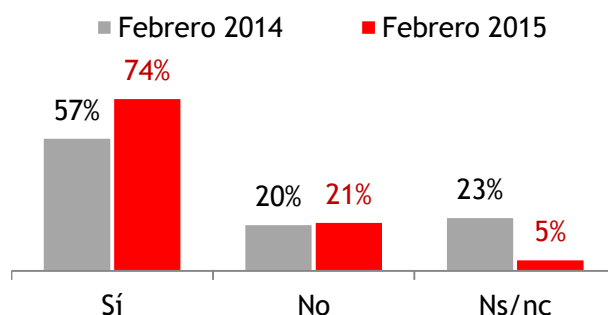
Mejores docentes

¿Cree Ud. que con esta nueva Ley Universitaria habrá mejores docentes en las universidades o no?



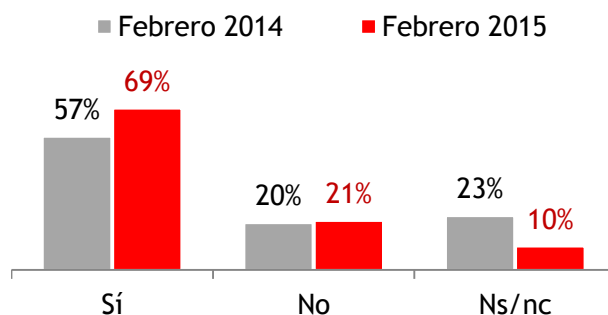
Preparación de los universitarios

¿Cree Ud. que con esta nueva Ley Universitaria los estudiantes universitarios saldrán mejor preparados o no?



Intervención de las universidades

¿Cree Ud. que con esta nueva Ley Universitaria el Estado busca intervenir las universidades o no?



Total 100%

Base: 425 personas que conocen de la ley

Encuesta de Opinión Pública en Lima Metropolitana FEBRERO 2015

DATOS DE LA EMPRESA

Nombre de la encuestadora: Datum Internacional S.A.
 N° de registro : 0002-REE/JNE
 Clientes contratantes : Prensa Popular (Perú 21 y Gestión) y Latina

INFORME TÉCNICO

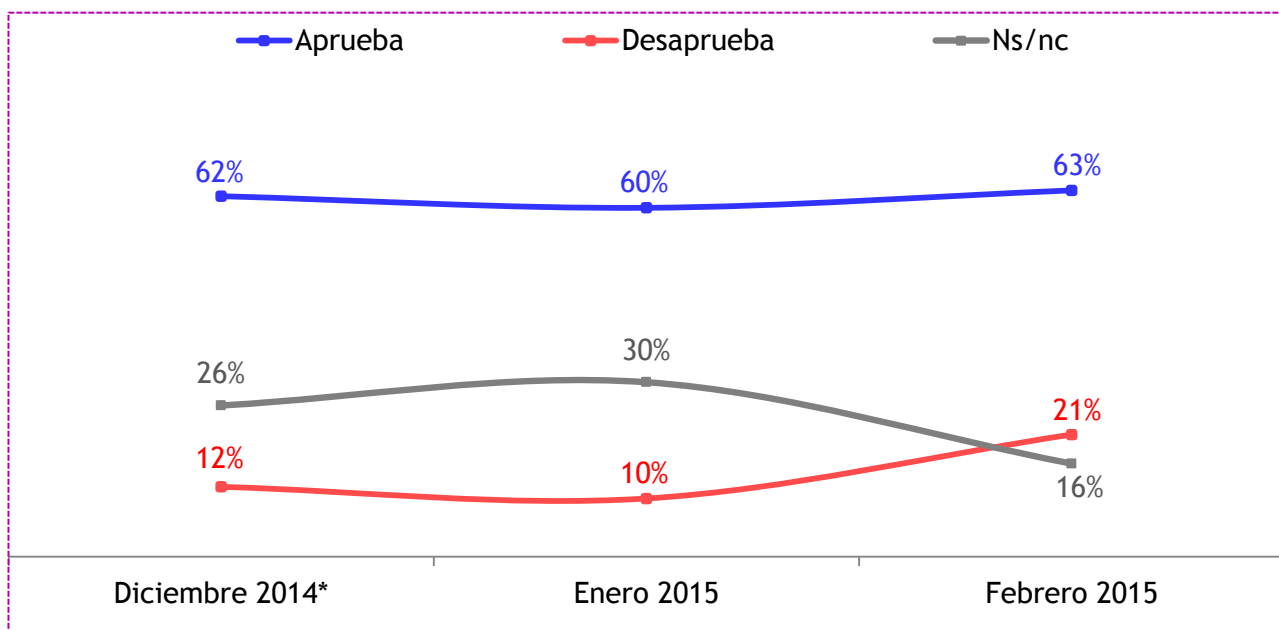
Objetivo general	Obtener información de coyuntura política, económica y social
Grupo objetivo	Hombres y mujeres, de 18 a 70 años de edad, pertenecientes a todos los niveles socioeconómicos
Cobertura	Lima Metropolitana (no incluye Callao)
Tamaño muestral	411 encuestas efectivas
Técnica	Encuesta personal (cara a cara) en hogares
Selección	Selección aleatoria de personas
Metodología	Manzaneo, para el recorrido de la ruta Salto sistemático K=2, para la selección de viviendas
Muestreo	Probabilístico, poliétapico estratificado con asignación proporcional al tamaño poblacional en el interior de cada estrato.
Población objetivo	5'928,160
Margen de error	+/- 4.8%, con un nivel de confianza de 95%
Representatividad	96.7% (representando a 5'735,415 de un universo de 5'928,160 personas)
Tasa de respuesta	73.3%
Tasa de no respuesta	26.7%
Supervisión	30%
Fecha de campo	30 de enero al 03 de febrero de 2015
Publicación	09 de febrero de 2015
Página web, email	www.datum.com.pe ; datum@datum.com.pe
Dirección	Av. Gral. Trinidad Morán 740 Lince, Lima - Perú
Puntos de muestreo	<ul style="list-style-type: none"> • Lima Centro: Breña, La Victoria, Lima, Rímac, San Luis. • Lima Moderna: Barranco, Jesús María, La Molina, Lince, Magdalena del Mar, Miraflores, Pueblo Libre, San Borja, San Isidro, San Miguel, Santiago de Surco, Surquillo. • Lima Norte: Carabayllo, Comas, Independencia, Los Olivos, Puente Piedra y San Martín de Porres. • Lima Este: Ate, El Agustino, Lurigancho, San Juan de Lurigancho y Santa Anita. • Lima Sur: Chorrillos, San Juan de Miraflores, Villa El Salvador y Villa María del Triunfo.

APROBACIÓN DE PERSONALIDADES

LIMA METROPOLITANA

POPULARIDAD DEL ALCALDE DE LIMA

¿Aprueba o desaprueba la labor que viene realizando Luis Castañeda Lossio como Alcalde de Lima?



* Diciembre 2014. En su condición de alcalde electo de Lima

Índice de popularidad : + 42%
 Índice : (Aprueba - Desaprueba)
 Total 100%. Base: 411 entrevistas

POPULARIDAD DEL ALCALDE DE LIMA

¿Aprueba o desaprueba la labor que viene realizando Luis Castañeda Lossio como Alcalde de Lima?

	Total %	Sexo		Edad					Nivel Socioeconómico				Conos de Lima				
		Mas	Fem	18/24	25/34	35/44	45/54	55/70	A/B	C	D	E	Norte	Este	Sur	Moderna	Centro
Aprueba	63	63	63	61	66	64	66	56	43	72	66	71	64	70	72	43	59
Desaprueba	21	19	23	26	22	17	15	23	31	14	21	18	21	19	8	37	22
Ns/Nc	16	18	14	13	12	19	19	21	26	14	13	11	15	11	20	20	19

Índice de popularidad : + 42%
 Índice : (Aprueba - Desaprueba)
 Total 100%. Base: 411 entrevistas

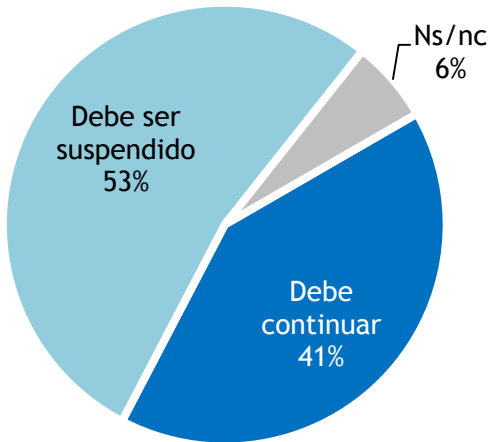
POLÍTICA / ACTUALIDAD

LIMA METROPOLITANA

LUIS CASTAÑEDA Y EL TRANSPORTE URBANO

Continuidad del corredor azul

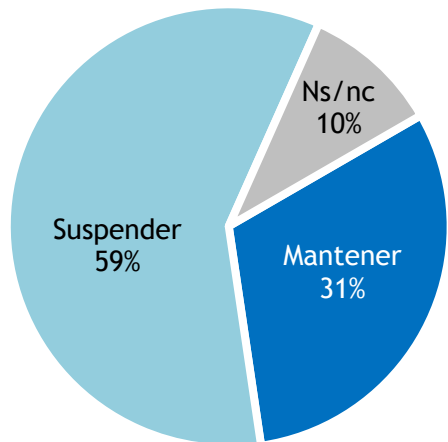
En su opinión, ¿el corredor azul que pasa por las avenidas Tacna, Garcilaso de la Vega y Arequipa debe continuar o debe ser suspendido?



Total 100%
Base: 411 entrevistas

Luis Castañeda y el corredor azul

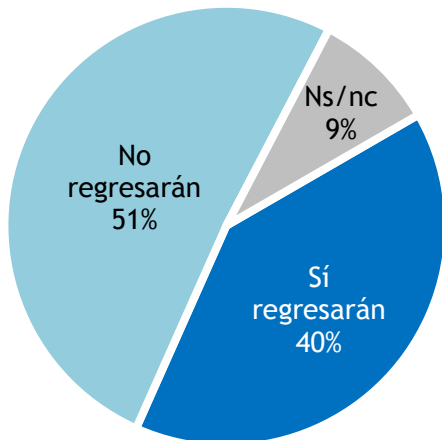
¿Cree Ud. que Luis Castañeda, alcalde de Lima, tiene la intención de mantener o suspender el corredor azul que pasa por las avenidas Tacna, Garcilaso de la Vega y Arequipa?



Total 100%
Base: 411 entrevistas

Luis Castañeda y el retorno de las combis y coaster como "Orión"

Dígame, ¿piensa Ud. que con Luis Castañeda como alcalde de Lima regresarán o no regresarán las combis y coaster como "Orión"?



Total %	Conos de Lima				
	Norte	Este	Sur	Moderna	Centro

Sí regresarán	40	35	40	34	45	48
No regresarán	51	52	51	55	49	47
Ns/nc	9	13	9	11	6	5

Total 100%
Base: 411 entrevistas